

**INTERGEMEENTELIJKE VERENIGING VOOR
BEHEER VAN AFVALSTOFFEN**

VLAAMSE ARDENNEN



JAARVERSLAG EN BALANS

2013

**INTERGEMEENTELIJKE VERENIGING VOOR BEHEER VAN AFVALSTOFFEN
VLAAMSE ARDENNEN**

" I . V L . A . "

**OPDRACHTHOUDENDE VERENIGING,
STADHUIS, OUDENAARDE**



Beheerst door de wet van 22/12/1986, het decreet van 01/07/1987 en het decreet van 06/07/2001 betreffende de werkwijze van, de controle op en de vaststelling van het ambtsgebied van de intercommunales.

Gesticht op 01/04/1986.

GOEDGEKEURD BIJ MINISTERIEEL BESLUIT VAN 20 MAART 1986 NR. 08/8425.

ART. NR. 182 BIJLAGE BELGISCH STAATSBLAD 16/04/1986.

MAATSCHAPPELIJKE ZETEL

STADHUIS OUDENAARDE

**SECRETARIAAT- DIRECTIE
ADMINISTRATIE EN BOEKHOUDING**

MEERSBLOEM-MELDEN 46 A
9700 OUDENAARDE

TEL. 055/30.27.13 – 055/45.73.20

FAX. 055/30.27.59

E-mail info@ivla.be

Website www.IVLA.be

ACHTENTWINTIGSTE MAATSCHAPPELIJK DIENSTJAAR.
BALANS PER 31/12/2013

GOEDGEKEURD DOOR DE ALGEMENE VERGADERING OP 26/06/2013.**INTERGEMEENTELIJKE VERENIGING VOOR BEHEER VAN AFVALSTOFFEN
VLAAMSE ARDENNEN.****“ I . V L . A . “**

Beheerst door de wet van 22/12/1986, het decreet van 01/07/1987 en het decreet van 06/07/2001 betreffende de werkwijze van, de controle op en de vaststelling van het ambtsgebied van de intercommunales.

Gesticht op 01/04/1986**LIJST DER BESTUURSORGANEN OP 31 DECEMBER 2013.****A. DE ALGEMENE VERGADERING****AANGESLOTEN LEDEN OP 31/12/2013.****AANTAL AANDELEN.**

GEMEENTE LIERDE	6.140
STAD OUDENAARDE.....	27.258
STAD RONSE	24.081
GEMEENTE WORTEGEM-PETEGEM.....	5.777
GEMEENTE MAARKEDAL	6.312
GEMEENTE ZINGEM	6.499
GEMEENTE HOREBEKE	1.871
GEMEENTE BRAKEL	13.714
GEMEENTE ZWALM	7.919
TOTAAL	<u>99.571</u>

B. DE RAAD VAN BESTUUR

RICHARD EECKHAUT	VOORZITTER	OUDENAARDE
MARCEL VAN SNICK	1° ONDERVOORZITTER	BRAKEL
JURGEN HAUSTRAETE	2° ONDERVOORZITTER	ZINGEM
ANTOINE VAN DE MAELE	BESTUURDER	LIERDE
SYBILLE DE VOS	BESTUURDER	OUDENAARDE
KATRIEN DE TEMMERMAN	BESTUURDER	OUDENAARDE
WOUTER STOCKMAN	BESTUURDER	RONSE
AGNES VAN CROMBRUGGE	BESTUURDER	RONSE
BRIGITTE VANHOUTTE	BESTUURDER	RONSE
WILLY DHONDT	BESTUURDER	WORTEGEM-PETEGEM
NELE TEIRLINCK	BESTUURDER	MAARKEDAL
PATRICK MINNAERT	BESTUURDER	HOREBEKE
MARCEL SAEYTIJDT	BESTUURDER	BRAKEL
GUIDO DE TEMMERMAN	BESTUURDER	ZWALM
MARC BAUWENS	Lid met raadgevende stem	MAARKEDAL

C. DIRECTIECOMITE

RICHARD ECKHAUT	VOORZITTER	OUDENAARDE
MARCEL VAN SNICK	1° ONDERVOORZITTER	BRAKEL
JURGEN HAUSTRAETE	2° ONDERVOORZITTER	ZINGEM
WOUTER STOCKMAN	BESTUURDER	RONSE

Volgende leden van het leidinggevend personeel hebben zitting in het Directiecomité met raadgevende stem:

- Dhr. Dirk De Jaegher, Directeur,
- Dhr. Kris Dobbelaere, Ir. Milieuconsulent,
- Dhr. Danny De Brakeleer, Ingenieur.

SECRETARIS RAAD VAN BESTUUR EN DIRECTIECOMITE: DIRK DE JAEGER

COMMISSARIS: FABIO DE CLERCQ - DELOITTE

INTERGEMEENTELIJKE VERENIGING VOOR BEHEER VAN AFVALSTOFFEN VLAAMSE ARDENNEN.

“ I . V L . A . “

VERSLAG VAN DE RAAD VAN BESTUUR AAN DE ALGEMENE VERGADERING DD° 26/06/2014.

Mevrouwen,
Mijne Heren,

In overeenstemming met de wet en de statuten van onze vereniging hebben wij de eer U hierbij verslag uit te brengen over het achtentwintigste werkingsjaar van onze intercommunale en U de jaarrekening per 31 december 2013 ter bespreking en goedkeuring voor te leggen.

1. BEHEERSORGANEN.

A. STATUTAIRE BENOEMINGEN.

Als gevolg op de vernieuwing van de gemeenteraden, in toepassing van Artikel 46 en artikel 57 van het decreet van 6 juli 2001 houdende de intergemeentelijke samenwerking en in toepassing van artikel 18 en 19 der statuten werd op de Buitengewone Algemene Vergadering dd° 28/03/2013 op voordracht van de vennoten overgegaan tot de volgende statutaire benoemingen:

Voor Lierde :

Één bestuurder op voordracht van de gemeente Lierde : gemeenteraadsbeslissing dd° 28/01/2013:

- Dhr. Antoine Van De Maele, Gemeenteraadslid.

Voor Oudenaarde :

Drie bestuurders op voordracht van de stad Oudenaarde : gemeenteraadsbeslissing dd° 25/02/2013:

- Dhr. Richard Eeckhaut, Schepen.
- Mevr. Sybille De Vos, Gemeenteraadslid.
- Mevr. Katrien De Temmerman, Gemeenteraadslid.

Voor Ronse :

Drie bestuurders op voordracht van de Stad Ronse : gemeenteraadsbeslissing dd° 04/02/2013:

- Dhr. Wouter Stockman, Schepen.
- Mevr. Agnes Van Crombrugge, Schepen.
- Mevr. Brigitte Vanhoutte, Gemeenteraadslid.

Voor Wortegem-Petegem:

Eén bestuurder op voordracht van de gemeente Wortegem-Petegem : gemeenteraadsbeslissing dd° 31/01/2013:

- Dhr. Willy Dhondt, Schepen.

Voor Maarkedal :

Eén bestuurder op voordracht van de gemeente Maarkedal : gemeenteraadsbeslissing dd° 26/02/2013:

- Mevr. Nele Teirlinck, Gemeenteraadslid.

Voor Zingem :

Eén bestuurder op voordracht van de gemeente Zingem : gemeenteraadsbeslissing dd° 31/01/2013:

- Dhr. Jurgen Haustraete, Schepen.

Voor Horebeke :

Eén bestuurder op voordracht van de gemeente Horebeke : gemeenteraadsbeslissing dd° 14/02/2013:

- Dhr. Patrick Minnaert, Gemeenteraadslid.

Voor Brakel :

Twee bestuurders op voordracht van de gemeente Brakel : gemeenteraadsbeslissing dd° 04/02/2013:

- Dhr. Marcel Saeytjdt, Gemeenteraadslid.
- Dhr. Marcel Van Snick, Gemeenteraadslid.

Voor Zwalm :

Eén bestuurder op voordracht van de gemeente Brakel : gemeenteraadsbeslissing dd° 31/01/2013:

- Dhr. Guido De Temmerman, Schepen.

Voor Maarkedal :

In toepassing van artikel 52 van het decreet van 6 juli 2001 en van artikel 18 § 6 en § 7 der statuten.

Eén lid met raadgevende stem op voordracht van de gemeente Maarkedal : gemeenteraadsbeslissing dd° 26/02/2013:

- Dhr. Marc Bauwens, Gemeenteraadslid.

B. WERKING.**a) RAAD VAN BESTUUR.**

In 2013 werden zeven vergaderingen gehouden door de Raad van Bestuur nl. op:

- 05/02/2013
- 28/03/2013
- 07/05/2013
- 26/06/2013
- 19/09/2013
- 12/11/2013
- 19/12/2013

b) DIRECTIECOMITE.

In 2013 werden negen vergaderingen gehouden door het Directiecomité nl op:

- 13/03/2013
- 27/03/2013
- 18/04/2013
- 24/04/2013
- 07/05/2013
- 20/06/2013
- 12/09/2013
- 18/09/2013
- 06/11/2013

c) TOEZICHT OP DE MAATSCHAPPIJ.

De bedrijfsboekhouding werd verzorgd door Dhr. Dirk De Jaegher bijgestaan door het boekhoudkantoor Fiscovan te Oudenaarde.

In de uitvoering van zijn mandaat van commissaris dat hem door de Algemene Vergadering dd° 30/06/2011 werd toevertrouwd en overeenkomstig de wettelijke en statutaire bepalingen heeft Dhr. Fabio De Clercq gedurende het lopende boekjaar op twee verschillende tijdstippen zijn controleopdracht uitgevoerd.

Deze controles werden uitgevoerd op de administratieve zetel van de intercommunale en in de kantoren van Fiscovan en omvatten steekproeven, vergelijkingen, waarderings- en bestaanscontroles.

Alle inlichtingen werden hem verstrekt en er werd steeds rekening gehouden met zijn aanbevelingen.

De boekhouding werd gevoerd overeenkomstig de toepasselijke wettelijke en bestuursrechtelijke voorschriften.

2. ACTIVITEITEN VAN I.VL.A.

A. PREVENTIE

a) THUISCOMPOSTERING

- Compostvaten:

Momenteel heeft IVLA 11.453 compostvaten uitgezet. Dit betekent dat ruim een kwart van de gezinnen over een vat beschikt en dus op een preventieve manier omgaat met groente-, fruit en tuinafval.

In 2013 organiseerde IVLA een info-avond over thuiscomposteren om deze vorm van afvalpreventie extra te stimuleren en te begeleiden.

b) COMMUNICATIE

Website

De structuur van de website werd in 2013 behouden, dit wil zeggen 2 portalen. Een portaal met de algemene info en een portaal waarop de gebruiker kan inloggen om zijn persoonlijke afvalgegevens te raadplegen. In het kader van de regelgeving omtrent de openbaarheid van het bestuur werd de basiswebsite uitgebreid met een extra pagina waarop de verslagen van de Raad van Bestuur en de processen verbaal van de Algemene Vergadering worden gepubliceerd.

App “afvalwijzer”

In samenwerking met de firma D&C werd in september 2013 een nieuwe applicatie gelanceerd: “Afvalwijzer”.

Deze app laat de gebruiker toe om op smartphones en tablets allerlei info te raadplegen zoals de afvalkalender, enzovoort.

Scholenproject

In samenwerking met Fost Plus en de VZW Green kregen alle lagere scholen van het samenwerkingsgebied de kans om een animatie rond afval te laten plaatsvinden (project LABO). Het aantal animaties was beperkt tot 20.

Dit initiatief over de afvalproblematiek is specifiek aan de kinderen gericht, doelgroep 2e en 3e graad lager onderwijs.

De deelnemende scholen waren zeer enthousiast over het genomen initiatief. Zij vonden het concept goed uitgewerkt met veel aandacht voor interactie met de kinderen, resulterend in een zeer leerrijke ervaring.

Ook het project “Das proper” werd in 2013 verder gezet.

Tot slot werd er in samenwerking met Fost Plus ook in het kleuteronderwijs voortgezet, met name het project viesvuilland. Ook deze animatie kan op heel wat respons rekenen.

B. RECUPERATIE

SELECTIEVE INZAMELINGEN.

a) FOST PLUS

In 2013 bleef I.VL.A. zich verder inzetten om in het kader van het Fost Plus-project de selectieve inzamelingen van de recupereerbare fracties papier & karton, PMD en glas zodanig te optimaliseren dat hierdoor de restafvalstroom maximaal werd beperkt.

- START VAN HET FOST-PLUS PROJECT: 04/09/1995.
- OPERATOREN:
 - Ophaling papier & karton huis aan huis: Van Gansewinkel N.V. – Regio West-België – Durmakker 39 te 9940 Evergem.
 - Ophaling papier & karton containerparken: Sita Recycling Services N.V. – Lilsedijk 19 te 2340 Beerse.
 - Ophaling PMD huis aan huis: Van Gansewinkel N.V. – Berkebossenlaan 7 te 2400 Mol.
 - Sorteercentrum PMD: Sita Recycling Services N.V. – Lilsedijk 19 te 2340 Beerse.
 - Ophaling Glas: Kempisch Recyclage Bedrijf – Hazenstraat 13 te 2340 Beerse.

Hieronder enkele cijfers met toelichting betreffende de ingezamelde fracties.

• PAPIER EN KARTON

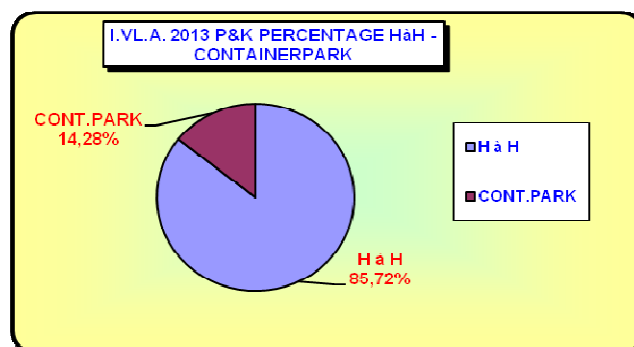
	Kg/inw. 2009	Kg/inw. 2010	Kg/inw. 2011	Kg/inw. 2012	Kg/inw. 2013
I.VL.A.	78,04	76,33	75,79	77,68	73,87
Vlaanderen	77,27	76,59	75,72	72,64	69,39
België	70,55	69,99	69,92	66,69	63,81

In 2013 werd gemiddeld 73,87 kilogram Papier & Karton per inwoner ingezameld. Dit betekent een daling van 4,90 % ten opzichte van 2012 en een daling van 2,53 % ten opzichte van 2011. I.VL.A. scoort met deze cijfers 6,45 % hoger dan het Vlaamse gemiddelde dat op 69,39 kilogram per inwoner ligt, en ruim boven het Belgisch gemiddelde dat op 63,81 kg per inwoner ligt.

De stad Oudenaarde zamelt met 82,55 kilogram per inwoner het meeste in, de gemeente Maarkedal zamelt met 62,05 kg/inwoner het minste papier & karton in.

85,72 % van de totale hoeveelheid papier & karton wordt huis aan huis (63,32 kg/inwoner) ingezameld, 14,28 % op het containerpark (10,55 kg/inwoner).

Vanaf 01/01/2012 wordt het P&K om de twee weken huis aan huis ingezameld, de voorgaande jaren gebeurde de inzameling om de vier weken.



De gemiddelde marktprijs voor I.VL.A. voor papier & karton lag op 104,23 € per ton.
De totale opbrengst voor het samenwerkingsgebied van I.VL.A. bedroeg 615.761,61 €.

				PRIJS/TON	OPBRENGST GEMEENTE
	HaH	CP	TOTAAL	104,23	75%
Lierde	455,880	42,560	498,440	51.952,40	38.964,30
Oudenaarde	2.091,240	405,820	2.497,060	260.268,56	195.201,42
Ronse	1.504,940	93,840	1.598,780	166.640,84	124.980,63
Wortegem-Petegem	319,760	177,520	497,280	51.831,49	38.873,62
Maarkedal	371,220	27,660	398,880	41.575,26	31.181,45
Zingem	431,420	153,960	585,380	61.014,16	45.760,62
Horebeke	134,240	0,000	134,240	13.991,84	10.493,88
Brakel	922,440	127,660	1.050,100	109.451,92	82.088,94
Zwalm	521,020	95,780	616,800	64.289,06	48.216,80
	6.752,160	1.124,800	7.876,960	821.015,54	615.761,66

- **PMD**

	Kg/inw. 2009	Kg/inw. 2010	Kg/inw. 2011	Kg/inw. 2012	Kg/inw. 2013
I.VL.A.	16,23	16,35	15,96	15,54	15,68
Vlaanderen	15,16	15,09	15,04	14,93	14,66
België	15,07	15,06	15,23	15,06	14,79

In 2013 steeg de ingezamelde hoeveelheid met 0,90 % ten opzichte van 2012. Dit ligt ruim boven het Vlaamse en Belgische gemiddelde. Net zoals in 2012 zamelt de stad Ronse met 17,10 kg/inwoner het meeste PMD in. De gemeente Horebeke zamelt met 13,18 kg/inwoner het minste PMD in.

Vanaf 01/01/2012 wordt het PMD nog uitsluitend om de twee weken huis aan huis ingezameld. Gezien de geringe hoeveelheid PMD die werd ingezameld op de containerparken en op advies van Fost Plus heeft de Raad van Bestuur beslist om de PMD-fractie vanaf 1/01/2012 niet meer in te zamelen op de containerparken, deze beslissing kwam tot stand na consultatie en het daarop volgend positief advies van de deelnemende gemeenten.

PMD-RESIDU:

De selectieve inzameling van PMD beperkt de hoeveelheid restafval en heeft zeker een ecologische waarde, maar het juist inzamelen (correct sorteren) van het PMD is even belangrijk.

De mate van juistheid wat de inzamelingen betreft wordt weergegeven door het PMD-residupercentage:

	Vlaanderen	België	I.VL.A.
% residu 2013	15,91	15,85	14,57

De PMD-zak in het I.VL.A.-samenwerkingsgebied bevat aldus aanzienlijk minder residu ten opzichte van het Vlaamse en het nationaal gemiddelde.

PMD residupercentage van de laatste vijf jaar:

JAAR	%
2009	12,60
2010	14,52
2011	13,71
2012	14,70
2013	14,57

In 2013 daalde het residupercentage t.o.v. 2012 van 14,70 % naar 14,57%. Het resultaat ligt beneden het Vlaams en Belgisch gemiddelde maar het lichtjes dalen van het PMD-residu met 0,88 % kan en mag ons er zeker niet van weerhouden om alert te blijven bij de inzameling.

Om de vervuiling in de ingezamelde PMD binnen de perken te houden zal I.VL.A. er in samenwerking met Fost Plus, en met de middelen die ons hiertoe worden verstrekt, via een doorgedreven, herhaalde sensibilisatie gepaard gaande met een consequent streng toezicht van de ophalers, naar streven om het PMD-residu zo laag mogelijk te houden.

- **GLAS**

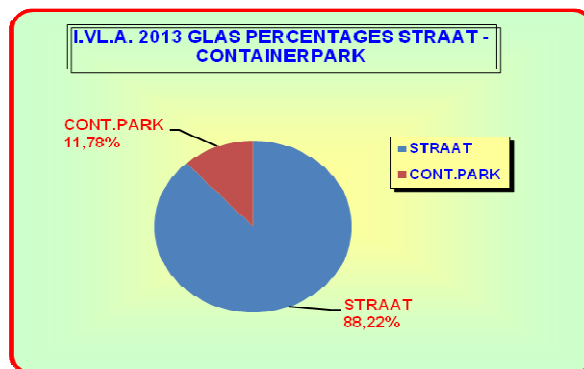
Er waren in 2013 85 glasbolsites en 155 glasbollen verspreid over de gemeenten van I.VL.A.

	Kg/inw. 2009	Kg/inw. 2010	Kg/inw. 2011	Kg/inw. 2012	Kg/inw. 2013
I.VL.A.	33,47	33,01	35,38	35,32	34,53
Vlaanderen	30,58	30,57	30,82	30,22	30,11
België	30,33	30,07	30,63	29,85	29,66

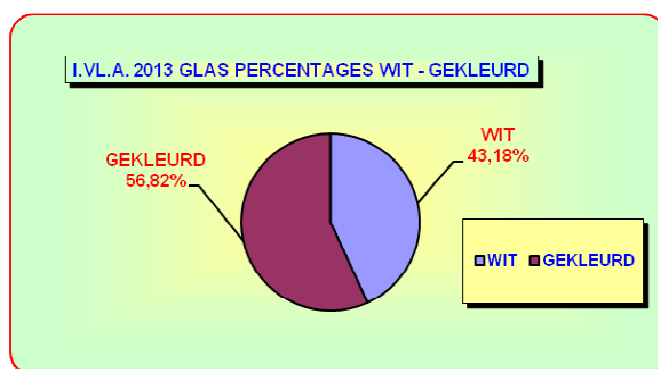
De hoeveelheid ingezameld glas zakt met 2,23 % ten opzichte van het werkingsjaar 2012. Gemiddeld werd in I.VL.A. 34,53 kg/inwoner ingezameld. Met dit resultaat zitten we ruimschoots boven het Vlaams en nationaal gemiddelde.

De gemeente Zwalm zamelde met 46,51 kg/inw. het meeste glas in, Horebeke met 26,90 kg/inw. het minste.

88,22 % van de totale hoeveelheid glas wordt ingezameld in de straat-glasbollen (30,46 kg/inwoner) en 11,78 % op het containerpark (4,07 kg/inwoner).

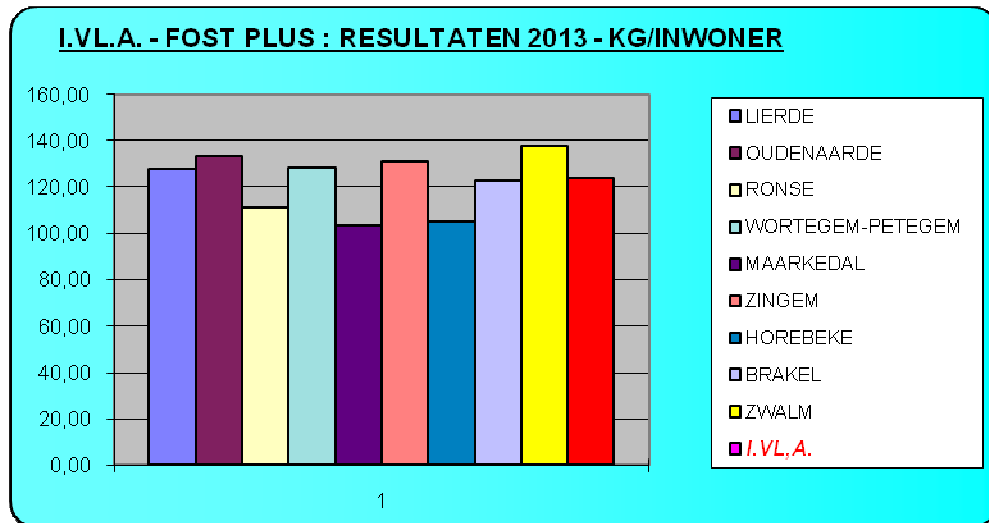


De totale ingezamelde hoeveelheid glas bestaat uit 43,18 % wit glas (14,91 kg/inwoner) en 56,82 % gekleurd glas (19,76 kg/inwoner).



• **ALGEMENE CONCLUSIE FOST PLUS - PROJECT:**

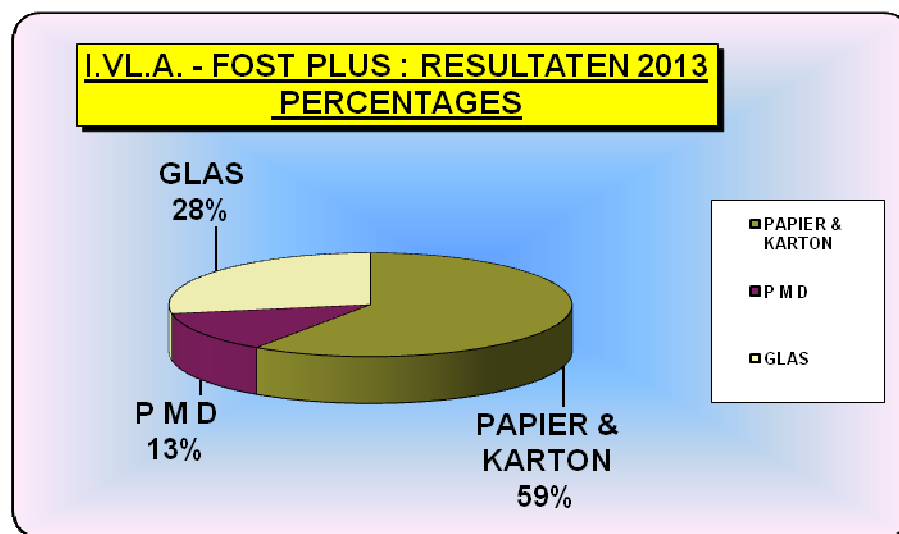
	Kg/inw. 2009	Kg/inw. 2010	Kg/inw. 2011	Kg/inw. 2012	Kg/inw. 2013
I.VL.A.	127,74	125,69	127,14	128,54	124,07
Vlaanderen	123,01	122,25	121,58	117,79	114,16
België	125,18	115,12	115,78	111,60	108,26



In totaal werd in de intercommunale I.VL.A. voor het integrale Fost Plus-project 124,07 kg/inwoner ingezameld. Hiermee daalde de ingezamelde hoeveelheid met 3,47 % ten opzichte van 2012, een resultaat dat nog ruim hoger ligt dan het Vlaamse en nationale gemiddelde!

Wij stellen vast dat niet alleen binnen het samenwerkingsgebied van I.VL.A. de ingezamelde hoeveelheid zakt maar dat deze trend zich ook doorzet op zowel het Vlaams als het nationaal niveau.

Het Vlaams gemiddelde is gezakt met 3,08 % ten opzichte van 2012 en het nationaal gemiddelde zakte met 2,99 %.



Van de Fost Plus fracties werd 88,22 % ingezameld via de huis aan huis inzamelingen en de glasbollen en 11,78 % via de containerparken.

b) RECUPEL - AEEA

In 2013 werd de samenwerking met Recupel verder gezet met betrekking tot de selectieve inzameling van afgedankte elektrische en elektronische apparaten, afgekort AEEA.

AEEA (I.VL.A.)	2007	2008	2009	2010	2011	2012	2013
Kg	717.402	773.671	746.019	788.963	801.379	822.001	853.786
Kg/inw	7,63	8,15	7,80	8,35	8,23	8,52	8,01

Voor de ganse intercommunale werd er per inwoner 8,01 kg AEEA opgehaald, wat neerkomt op 853.786 kg voor het totale samenwerkingsgebied. De gemeente Zingem haalde het hoogste inzamelresultaat met 11,45 kg/inwoner, in Zwalm noteerden we het laagste inzamelresultaat met 4,94 kg/inwoner.

I.VL.A. zal in de komende jaren verder streven naar een optimale werking op het vlak van de selectieve inzameling van AEEA, met als doel het maximaal beperken van de hoeveelheid restfractie (huisvuil + grofvuil).

c) Snoeihout

In 2013 werd voor het totale samenwerkingsgebied **68.600** kilogram snoeihout ingezameld. Dit komt neer op een gemiddelde van 0,64 kg/inwoner. Horebeke zamelde met 2,68 kg/inwoner het meest in.

Snoeihout (I.VL.A.)	2007	2008	2009	2010	2011	2012	2013
Kg	171.000	146.450	115.610	112.200	110.890	91.740	68.600
Kg/inwoner	1,82	1,54	1,21	1,07	1,05	0,87	0,64

d) KLEIN GEVAARLIJK AFVAL (KGA)

KGA (I.VL.A.)	2007	2008	2009	2010	2011	2012	2013
Kg	217.286	222.650	204.214	237.182	221.731	210.905	197.521
Kg/inwoner	2,31	2,35	2,14	2,14	2,10	1,99	1,85

In 2013 werd door de intercommunale de selectieve ophaling van klein gevaarlijk afval, afgekort KGA, verder georganiseerd binnen het samenwerkingsgebied.

De ophaling werd uitgevoerd door de firma Van Heede. De inzameling gebeurde door middel van Chemocars bij wijkophalingen op vooraf vastgelegde data enerzijds en door ophalingen van de ingezamelde hoeveelheden KGA in de chemiekluisen op de containerparken anderzijds.

De totale opgehaalde hoeveelheid voor 2013 bedraagt 197.521 kg. De ingezamelde hoeveelheid KGA per inwoner komt dan neer op 1,85 kilogram voor het jaar 2013.

De opgehaalde hoeveelheden schommelen tussen de 0,67 kg/inwoner in Zwalm en de 2,55 kg/inwoner in Oudenaarde.

e) OVERIGE FRACTIES

Ook voor andere afvalfracties deed de intercommunale in samenwerking met de gemeenten tal van inspanningen ten einde het aantal kg restafval zo minimaal mogelijk te houden.

<u>SOORT</u>	<u>2008 (KG)</u>	<u>2009 (KG)</u>	<u>2010 (KG)</u>	<u>2011 (KG)</u>	<u>2012 (KG)</u>	<u>2013 (KG)</u>
Groen afval	10.970.420	10.096.880	10.458.080	9.558.345	9.788.753	9.837.108
Metaal	763.340	1.013.980	1.068.800	1.020.670	876.890	805.280
Vlak glas	241.910	255.880	245.160	286.740	311.470	258.840
Luiers	336.389	338.917	465.307	558.725	509.155	544.849
Landbouwfolie	188.620	185.960	166.700	201.250	236.020	226.790
Houtafval	2.437.930	2.165.780	3.000.485	2.918.798	2.908.555	3.158.260
Boomstronken	432.480	444.020	428.390	384.900	334.820	352.840
Steenpuin	8.380.250	8.516.920	9.595.640	7.685.880	9.085.285	10.496.380
Steenpuin nietcopro	246.700	281.810	629.060	515.830	465.645	132.080
Asbestcement	808.110	846.500	922.880	1.037.080	939.200	1.066.000
Frituurvetten	93.808	111.484	123.741	94.007	128.801	216.180
Gebruikte oliën	37.500	27.900	60.248	30.390	25.979	32.164
Harde plastics	333.720	376.290	374.990	441.240	405.600	428.414
EPS	40.460	16.570	40.403	44.403	39.150	40.700
Bloempotjes	29.330	21.040	44.650	16.840	25.620	30.620

C. VERWIJDERING

- **Verwerking huisvuil**

In 2013 werd de restfractie verder afgevoerd naar de verbrandingsinstallatie van IVAGO te Gent.

I.VL.A.	2006	2007	2008	2009	2010	2011	2012	2013
Huisvuil (kg/inwoner)	104,21	93,57	79,66	84,32	85,94	89,96	90,83	93,90

Ten opzichte van 2012 steeg het aangeboden huisvuil voor verwerking met 3,37 % of met 3,07 kg per inwoner.

In elke deelnemende gemeente of stad wordt een stijging waargenomen van het aangeboden huisvuil.

Zoals blijkt uit onderstaande tabel is de stijging in Lierde (+6,06 %) het meest aanzienlijk, in Ronse stellen wij de kleinste stijging vast met 1,54 % of 1,66 kg/inwoner.

De gemeente Horebeke zamelt met 69,37 kg per inwoner het minste huisvuil in. De stad Ronse blijft met 109,48 kg/inw het meeste huisvuil inzamelen.

	2013	2012	2013 t.o.v. 2012	2013 t.o.v. 2012
	kg/inwoner	kg/inwoner	verschil in kg	verschil in %
LIERDE	88,74	83,67	5,07	6,06
OUDENAARDE	99,18	94,92	4,26	4,49
RONSE	109,48	107,82	1,66	1,54
WORTEGEM-PETEGEM	81,42	77,87	3,55	4,56
MAARKEDAL	70,95	68,19	2,76	4,05
ZINGEM	86,79	84,92	1,87	2,20
HOREBEKE	69,37	65,70	3,67	5,59
BRAKEL	82,46	80,35	2,11	2,63
ZWALM	90,29	86,72	3,57	4,12
I.VL.A.	93,90	90,83	3,07	3,38

- **Verwerking grof vuil**

I.VL.A.	2007	2008	2009	2010	2011	2012	2013
Grof vuil (kg/inwoner)	42,63	45,51	42,56	43,94	45,39	45,42	47,24

De ophaling van het grof vuil gebeurde door van Gansewinkel N.V., in onderaanneming van Shanks Vlaanderen N.V., de verwerking gebeurde door Ivago. In 2013 werd er per inwoner 47,24 kg opgehaald. Dit betekent een stijging van 4,00 % ten opzichte van 2012.

Horebeke haalt met 76,12 kg/inwoner het meeste grof vuil op. Het laagste inzamelresultaat wordt behaald door Ronse (27,38 kg/inwoner).

- **Totaal (grof vuil + huisvuil)**

I.VL.A.	2007	2008	2009	2010	2011	2012	2013
Restfractie (kg/inwoner)	136,20	125,17	126,88	129,88	135,35	136,25	141,14

In totaal betekent dat voor de intercommunale I.VL.A. 141,14 kg/inwoner huishoudelijk afval wordt aangeboden voor verwijdering. De grootste afvalaanbieder is Oudenaarde met 153,94 kg/inwoner terwijl Maarkedal het rijtje sluit met 113,82 kg/inwoner.

- **Analyse van de integrale afvalberg in 2013**

I.VL.A.	2008	2009	2010	2011	2012	2013
Afvalberg (kg/inwoner)	547	545	538	517	525	552

Als we alle afvalstromen onder de loep nemen dan stellen we vast dat een inwoner uit het I.VL.A.-gebied in 2013 gemiddeld 552 kilogram huishoudelijk afval voortbrengt, met name 141 kilogram restafval en 411 kilogram andere fracties. Dit betekent dat de I.VL.A.-inwoner 74 % van zijn afval sorteert en aanbiedt bij één van de selectieve inzamelingen aan huis of op het containerpark. Steenpuin is de meest voorkomende afvalsoort. In 2013 werd hiervan 98 kilogram per inwoner ingezameld. De gemeente met de grootste afvalberg is Zingem (697 kg/inwoner), de gemeente met de kleinste afvalberg is Ronse (379 kg/inwoner). De vergelijking met voorgaande jaren moet enigszins genuanceerd worden vermits we voor het eerst textiel opnamen in de statistieken. Hiervan werd binnen IVLA gemiddeld 8 kilogram per inwoner ingezameld. Desalniettemin kunnen we concluderen dat de afvalberg in 2013 in vergelijking met voorgaande jaren lichtjes is gestegen.

- **Groenverwerking – De Bree Tec**

De terreinen rond het milieupark in de industriezone 'Klein Frankrijk' te Ronse worden verhuurd aan de De Bree Tec, deze terreinen worden aangewend voor groen-compostering.

OP DE VOLGENDE BLADZIJDEN WORDEN DE VOLGENDE GRAFIEKEN EN TABELLEN WEERGEGEVEN:

- 1. VERDELING AANDELEN PER 31/12/2013**
 - 2. BEVOLKINGSCIJFER – I.VL.A. OP 01/01/2013**
 - 3. AANVOER HUISVUIL 2013.**
 - 4. AANVOER GROF VUIL 2013.**
 - 5. FOST PLUS RESULTATEN 2013.**
 - 6. INZAMELING PAPIER EN KARTON 2013.**
 - 7. INZAMELING PMD 2013.**
 - 8. INZAMELING GLAS – STRAAT/CONTAINERPARK 2013.**
 - 9. INZAMELING GLAS 2013-- WIT/GEKLEURD.**
 - 10.FOST PLUS INGEZAMELDE HOEVEELHEDEN PER FRACTIE 2013.**
 - 11.FOST PLUS FRACTIES 2013 PROCENTUEEL HUIS AAN HUIS/STRAAT – CONTAINERPARKEN.**
 - 12. VERGELIJKING INZAMELGEGEVENS FOST PLUS 2013-2012-2011.**
 - 13.ANALYSE VAN DE INTEGRALE AFVALBERG 2013.**
- 

3. PERSONEELSBEZETTING.

Op 31 december 2013 was volgend personeel in dienst van de intercommunale:

- **DIRECTIEPERSONEEL**

SECRETARIS:

DIRK DE JAEGHER

MILIEUCONSULENT:

IR. KRIS DOBBELAERE

INGENIEUR:

IR. DANNY DE BRAKELEER

Toegevoegd aan het directiepersoneel met een werktijd van 0.15 voltijds equivalent/week.

- **VASTBENOEMD PERSONEEL:**

DOMINIQUE VERSCHOORE -----MEKANIEKER.

Op zijn verzoek heeft de Raad van Bestuur in zitting van 19/09/2013 beslist aan Dhr. Dominique Verschoore een verlenging van zijn volledige loopbaanonderbreking toe te staan vanaf 1 oktober 2013 tot 30/09/2014.

4. ORGANISATIE, ADMINISTRATIE, SECRETARIAAT.

De administratie werd uitgevoerd door de secretaris, de boekhouding en de facturatie werden in samenwerking met de secretaris volledig uitgevoerd door FISCOVAN NV – AALSTSTRAAT 2 – 9700 OUDENAARDE.

De boekhouding werd gevoerd volgens het wettelijk boekhoudkundig plan en volgens de geldende principes van het Belgische boekhoudrecht.

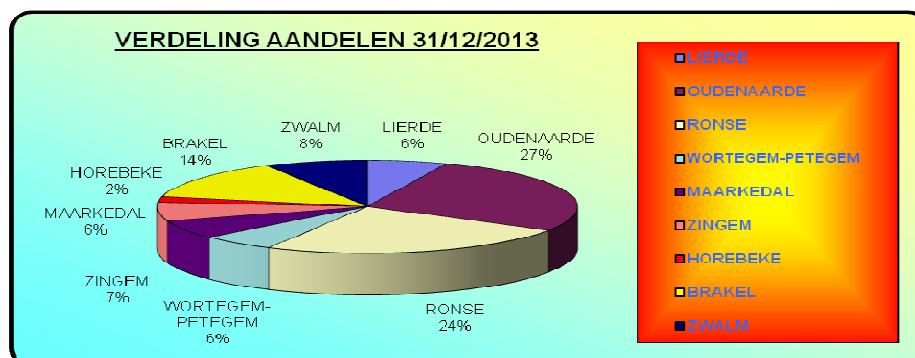
5. KAPITAAL

In 2013 werd er geen bijkomend kapitaal opgevraagd aan onze aandeelhouders.

Er traden geen gemeenten toe tot de intercommunale.

Dientengevolge bleef het geplaatst kapitaal onveranderd op **2.468.305,74 €** en het opgevraagd kapitaal op **863.903,28 €**.

De vereniging heeft geen gebruik gemaakt van financiële instrumenten die betekenis hebben voor de beoordeling van haar activa, passiva, financiële positie en resultaat.



6 LENINGEN

In de loop van het boekjaar 2013 werd aan BELFIUS N.V. m.b.t. de lening nr. 17 (Diftar) een bedrag van **101.470,22 €** terugbetaald.

7. GELDPLAATSINGEN

In 2013 werd **500.034,83 €** op een spaarrekening geplaatst bij BELFIUS N.V.

8. Belangrijke gebeurtenissen na het einde van het jaar

Sinds het afsluiten van het boekjaar op 31 december 2013 hebben er zich geen gebeurtenissen voorgedaan, die de resultaten en de financiële positie van de onderneming op belangrijke wijze beïnvloeden. De onderneming werd niet geconfronteerd met risico's en onzekerheden die een materiële invloed hebben op de resultaten en de financiële positie van de onderneming.

9. Inlichtingen over de omstandigheden die de ontwikkeling van de vennootschap aanmerkelijk kunnen beïnvloeden.

Wij voorzien geen noemenswaardige omstandigheden die de toekomstige evolutie van onze vennootschap in belangrijke mate kunnen beïnvloeden.

Geachte Vergadering,

Dit was ons jaaroverzicht voor 2013, het achtentwintigste werkingsjaar van de intercommunale.

Wij stellen vast dat met een restafvalcijfer van 141,14 kilogram per inwoner I.VL.A. de taakstellingen van het Uitvoeringsplan (150 kg/inwoner) behaalt. Bovendien wordt ruim 74 % van alle huishoudelijk afval selectief ingezameld.

Een inwoner uit het IVLA-gebied produceert 552 kilogram afval per jaar. Naast het promoten van de selectieve inzamelalternatieven zal IVLA het komend jaar de klemtoon nog meer leggen op afvalpreventie ten einde de huishoudelijke afvalberg te reduceren.

Zo benadrukt I.VL.A. het belang van een integrale aanpak van de afvalproblematiek om op die manier een meerwaarde te creëren voor zijn inwoners en het milieu.

Wij richten een bijzonder woord van dank aan allen die betrokken zijn en zich inzetten voor de goede werking van onze intercommunale nl. het directiepersoneel en het uitvoerend personeel, alsook aan de openbare besturen en instanties op hoger niveau.

Namens de Raad van Bestuur,

De Secretaris,

De Voorzitter,

DIRK DE JAEGHER.

RICHARD EECKHAUT.

INTERGEMEENTELIJKE VERENIGING I.VL.A.

**Mevrouwen,
Mijne Heren,**

In overeenstemming met de wet en in toepassing van de statuten heeft de Raad van Bestuur aldus verslag uitgebracht over de bedrijvigheid van de Vereniging tijdens het dienstjaar 2013.

De Raad van Bestuur verzoekt U, de balans en resultatenrekening met toelichting, opgesteld op 31.12.2013 te willen goedkeuren.

De resultatenrekening vertoont een winst van het boekjaar van 97.702,67 €. De balans vertoont een balanstotaal van 3.954.751,31 €.

In toepassing van Art. 40 der statuten wordt U verzocht uw instemming te willen betuigen met het voorgestelde resultaat.

Tevens worden de aandeelhouders verzocht, door een bijzondere stemming, decharge te verlenen aan de Bestuurders en de Commissaris-revisor, nopens de vervulling van hun mandaat, tijdens het verlopen dienstjaar. (Art. 36 der statuten)

De Secretaris,

De Voorzitter,

DIRK DE JAEGHER.

RICHARD EECKHAUT.