

**INTERGEMEENTELIJKE VERENIGING VOOR
BEHEER VAN AFVALSTOFFEN**

VLAAMSE ARDENNEN



JAARVERSLAG EN BALANS

2014

**INTERGEMEENTELIJKE VERENIGING VOOR BEHEER VAN AFVALSTOFFEN
VLAAMSE ARDENNEN**

" I . V L . A . "

**OPDRACHTHOUDENDE VERENIGING,
STADHUIS, OUDENAARDE**



Beheerst door de wet van 22/12/1986, het decreet van 01/07/1987, het decreet op de intergemeentelijke samenwerking van 6 juli 2001 (DIS), en het bijzonder decreet van 18/01/2013 betreffende de werkwijze van, de controle op en de vaststelling van het ambtsgebied van de intercommunales.

Gesticht op 01/04/1986.

GOEDGEKEURD BIJ MINISTERIEEL BESLUIT VAN 20 MAART 1986 NR. 08/8425.

ART. NR. 182 BIJLAGE BELGISCH STAATSBLAD 16/04/1986.

MAATSCHAPPELIJKE ZETEL

STADHUIS OUDENAARDE

**SECRETARIAAT- DIRECTIE
ADMINISTRATIE EN BOEKHOUDING**

MEERSBLOEM-MELDEN 46 A
9700 OUDENAARDE

TEL. 055/30.27.13 – 055/45.73.20

FAX. 055/30.27.59

E-mail info@ivla.be

Website www.IVLA.be

NEGENENTWINTIGSTE MAATSCHAPPELIJK DIENSTJAAR.
BALANS PER 31/12/2014

GOEDGEKEURD DOOR DE ALGEMENE VERGADERING OP 30/06/2015.**INTERGEMEENTELIJKE VERENIGING VOOR BEHEER VAN AFVALSTOFFEN
VLAAMSE ARDENNEN.
“ I . V L . A . “**

Beheerst door de wet van 22/12/1986, het decreet van 01/07/1987, het decreet op de intergemeentelijke samenwerking van 6 juli 2001 (DIS), en aan het bijzonder decreet van 18/01/2013 betreffende de werkwijze van, de controle op en de vaststelling van het ambtsgebied van de intercommunales.

Gesticht op 01/04/1986

LIJST DER BESTUURSORGANEN OP 31 DECEMBER 2014.**A. DE ALGEMENE VERGADERING****AANGESLOTEN LEDEN OP 31/12/2013.****AANTAL AANDELEN.**

GEMEENTE LIERDE	6.140
STAD OUDENAARDE.....	27.258
STAD RONSE	24.081
GEMEENTE WORTEGEM-PETEGEM	5.777
GEMEENTE MAARKEDAL	6.312
GEMEENTE ZINGEM	6.499
GEMEENTE HOREBEKE	1.871
GEMEENTE BRAKEL	13.714
GEMEENTE ZWALM	7.919
TOTAAL	<u>99.571</u>

B. DE RAAD VAN BESTUUR

RICHARD ECKHAUT	VOORZITTER	OUDENAARDE
MARCEL VAN SNICK	1° ONDERVOORZITTER	BRAKEL
JURGEN HAUSTRAETE	2° ONDERVOORZITTER	ZINGEM
ANTOINE VAN DE MAELE	BESTUURDER	LIERDE
SYBILLE DE VOS	BESTUURDER	OUDENAARDE
KATRIEN DE TEMMERMAN	BESTUURDER	OUDENAARDE
WOUTER STOCKMAN	BESTUURDER	RONSE
AGNES VAN CROMBRUGGE	BESTUURDER	RONSE
BRIGITTE VANHOUTTE	BESTUURDER	RONSE
WILLY DHONDT	BESTUURDER	WORTEGEM-PETEGEM
NELE TEIRLINCK	BESTUURDER	MAARKEDAL
PATRICK MINNAERT	BESTUURDER	HOREBEKE
MARCEL SAEYTIJDT	BESTUURDER	BRAKEL
GUIDO DE TEMMERMAN	BESTUURDER	ZWALM
MARC BAUWENS	Lid met raadgevende stem	MAARKEDAL

C. DIRECTIECOMITE

RICHARD EECKHAUT	VOORZITTER	OUDENAARDE
MARCEL VAN SNICK	1° ONDERVOORZITTER	BRAKEL
JURGEN HAUSTRAETE	2° ONDERVOORZITTER	ZINGEM
WOUTER STOCKMAN	BESTUURDER	RONSE

Volgende leden van het leidinggevend personeel hebben zitting in het Directiecomité met raadgevende stem:

- Dhr. Dirk De Jaegher, Directeur,
- Dhr. Kris Dobbelaere, Ir. Milieuconsulent,
- Dhr. Danny De Brakeleer, Ingenieur.

SECRETARIS RAAD VAN BESTUUR EN DIRECTIECOMITE: DIRK DE JAEGER

COMMISSARIS: FABIO DE CLERCQ - DELOITTE

INTERGEMEENTELIJKE VERENIGING VOOR BEHEER VAN AFVALSTOFFEN VLAAMSE ARDENNEN.

“ I . V L . A . “

VERSLAG VAN DE RAAD VAN BESTUUR AAN DE ALGEMENE VERGADERING DD° 26/06/2014.

Mevrouwen,
Mijne Heren,

In overeenstemming met de wet en de statuten van onze vereniging hebben wij de eer U hierbij verslag uit te brengen over het negenentwintigste werkingsjaar van onze intercommunale en U de jaarrekening per 31 december 2014 ter bespreking en goedkeuring voor te leggen.

Door de Buitengewone Algemene Vergadering van 18/12/2014 werden de bestaande statuten aangepast naar aanleiding en ten gevolge van diverse aanpassingen aan het decreet op de intergemeentelijke samenwerking van 6 juli 2001 (DIS), specifiek aan het bijzonder decreet van 18/01/2013 (B.S. 15/02/2013) houdende de wijziging van diverse bepalingen van het DIS, en zoals toegelicht in de omzendbrief 2013/5.

1. BEHEERSORGANEN.

A. STATUTAIRE BENOEMINGEN.

Er werden in de loop van het dienstjaar 2014 geen statutaire benoemingen uitgevoerd. De samenstelling van de diverse bestuursorganen bleef dientengevolge ongewijzigd.

B. WERKING.

a) RAAD VAN BESTUUR.

In 2014 werden zeven vergaderingen gehouden door de Raad van Bestuur nl. op:

- 06/02/2014
- 20/03/2014
- 08/05/2014
- 28/06/2014
- 11/09/2014
- 13/11/2014
- 18/12/2014

b) DIRECTIECOMITE.

In 2014 werden vijf vergaderingen gehouden door het Directiecomité nl op:

- 18/03/2014
- 11/09/2014
- 07/10/2014
- 08/11/2014
- 11/12/2014

c) TOEZICHT OP DE MAATSCHAPPIJ.

De bedrijfsboekhouding werd verzorgd door Dhr. Dirk De Jaegher bijgestaan door het boekhoudkantoor Fiscovan te Oudenaarde.

In de uitvoering van zijn mandaat van commissaris dat hem door de Algemene Vergadering dd° 19/12/2013 werd toevertrouwd en overeenkomstig de wettelijke en statutaire bepalingen heeft Dhr. Fabio De Clercq gedurende het lopende boekjaar op twee verschillende tijdstippen zijn controleopdracht uitgevoerd.

Deze controles werden uitgevoerd op de administratieve zetel van de intercommunale en in de kantoren van Fiscovan en omvatten steekproeven, vergelijkingen, waarderings- en bestaanscontroles.

Alle inlichtingen werden hem verstrekt en er werd steeds rekening gehouden met zijn aanbevelingen.

De boekhouding werd gevoerd overeenkomstig de toepasselijke wettelijke en bestuursrechtelijke voorschriften.

2. ACTIVITEITEN VAN I.VL.A.

A. PREVENTIE

a) THUISCOMPOSTERING

- Compostvaten:

Momenteel heeft IVLA 11.453 compostvaten uitgezet. Dit betekent dat ruim een kwart van de gezinnen over een vat beschikt en dus op een preventieve manier omgaat met groente-, fruit en tuinafval.

Ondanks het grote aantal uitgezette compostvaten bleken de gemeentelijke voorraden in 2014 dermate geslonken dat een nieuwe aankoop noodzakelijk is. Eind 2014 werd een subsidiedossier opgestart voor de aankoop van 1.000 compostvaten. Om de inwoners nog meer mogelijkheden te bieden inzake thuiscomposteren worden er ook 480 compostbakken aangekocht.

b) COMMUNICATIE

Website

De structuur van de website werd in 2014 behouden, dit wil zeggen 2 portalen. Een portaal met de algemene info en een portaal waarop de gebruiker kan inloggen om zijn persoonlijke afvalgegevens te raadplegen. In het kader van de regelgeving omtrent de openbaarheid van het bestuur werd de website up to date gehouden.

App “afvalwijzer”

Deze app laat de gebruiker toe om op smartphones en tablets allerlei info te raadplegen zoals de afvalkalender, enzovoort.

Scholenproject

In samenwerking met Fost Plus en de VZW Green kregen alle lagere scholen van het samenwerkingsgebied de kans om een animatie rond afval te laten plaatsvinden (project LABO). Het aantal animaties was beperkt tot 20.

Dit initiatief over de afvalproblematiek is specifiek aan de kinderen gericht, doelgroep 2e en 3e graad lager onderwijs.

De deelnemende scholen waren zeer enthousiast over het genomen initiatief. Zij vonden het concept goed uitgewerkt met veel aandacht voor interactie met de kinderen, resulterend in een zeer leerrijke ervaring.

Ook het project “Das proper” werd in 2014 verder gezet.

Tot slot werd er in samenwerking met Fost Plus ook in het kleuteronderwijs voortgezet, met name het project viesvuilland. Ook deze animatie kan op heel wat respons rekenen.

B. RECUPERATIE

SELECTIEVE INZAMELINGEN.

a) FOST PLUS

In 2014 bleef I.VL.A. zich verder inzetten om in het kader van het Fost Plus-project de selectieve inzamelingen van de recupereerbare fracties papier & karton, PMD en glas zodanig te optimaliseren dat hierdoor de restafvalstroom maximaal werd beperkt.

- START VAN HET FOST-PLUS PROJECT: 04/09/1995.
- OPERATOREN:
 - Ophaling papier & karton huis aan huis: Van Gansewinkel N.V. – Regio West-België – Durmakker 39 te 9940 Evergem.
 - Ophaling papier & karton containerparken: Sita Recycling Services N.V. – Lilsedijk 19 te 2340 Beerse.
 - Ophaling PMD huis aan huis: Van Gansewinkel N.V. – Regio West-België – Durmakker 39 te 9940 Evergem.
 - Sorteercentrum PMD: Sita Recycling Services N.V. – Lilsedijk 19 te 2340 Beerse.
 - Ophaling Glas: Kempisch Recyclage Bedrijf – Hazenstraat 13 te 2340 Beerse.

Hieronder enkele cijfers met toelichting betreffende de ingezamelde fracties.

• PAPIER EN KARTON

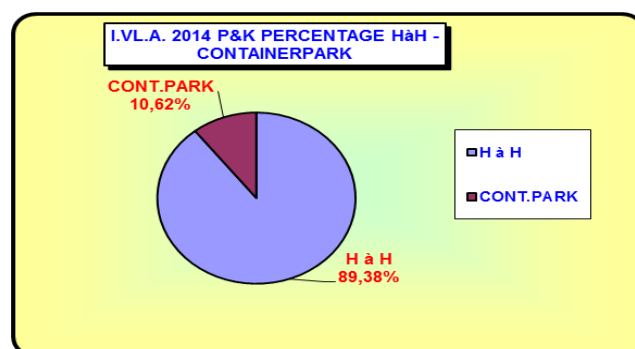
	Kg/inw. 2010	Kg/inw. 2011	Kg/inw. 2012	Kg/inw. 2013	Kg/inw. 2014
I.VL.A.	76,33	75,79	77,68	73,87	73,03
Vlaanderen	76,59	75,72	72,64	69,39	68,26
België	69,99	69,92	66,69	63,81	62,87

In 2014 werd gemiddeld 73,03 kilogram Papier & Karton per inwoner ingezameld. Dit betekent een daling van 1,14 % ten opzichte van 2013 en een daling van 5,99 % ten opzichte van 2012. I.VL.A. scoort met deze cijfers 6,99 % hoger dan het Vlaamse gemiddelde dat op 68,26 kilogram per inwoner ligt, en ruim boven het Belgisch gemiddelde dat op 62,87 kg per inwoner ligt.

De stad Oudenaarde zamelt met 80,69 kilogram per inwoner het meeste in, de stad Ronse zamelt met 61,32 kg/inwoner het minste papier & karton in.

89,38 % van de totale hoeveelheid papier & karton wordt huis aan huis (65,28 kg/inwoner) ingezameld, 10,62 % op het containerpark (7,76 kg/inwoner).

Vanaf 01/01/2012 wordt het P&K om de twee weken huis aan huis ingezameld, de voorgaande jaren gebeurde de inzameling om de vier weken.



De gemiddelde marktprijs voor I.VL.A. voor papier & karton lag op 100,70 € per ton.
De totale opbrengst voor het samenwerkingsgebied van I.VL.A. bedroeg 590.793,51 €.

	HaH	CP	TOTAAL	OPBRENGST	OPBRENGST GEMEENTE 75%
Lierde	464,640	40,140	504,7801	50.793,23	38.098,67
Oudenaarde	2.206,060	258,160	2.464,220	248.172,24	186.129,18
Ronse	1.496,700	73,860	1.570,560	158.217,31	118.662,98
Wortegem-Petegem	354,320	115,860	470,180	47.382,81	35.537,11
Maarkedal	393,940	32,600	426,540	42.930,15	32.197,61
Zingem	468,860	122,120	590,980	59.487,89	44.615,92
Horebeke	139,420	0,000	139,420	14.035,72	10.526,79
Brakel	949,700	117,660	1.067,360	107.461,02	80.595,76
Zwalm	518,140	70,320	588,460	59.239,31	44.429,48
	6.991,780	830,720	7.822,500	787.724,68	590.793,51

- **PMD**

	Kg/inw. 2010	Kg/inw. 2011	Kg/inw. 2012	Kg/inw. 2013	Kg/inw. 2014
I.VL.A.	16,35	15,96	15,54	15,68	15,08
Vlaanderen	15,09	15,04	14,93	14,66	14,93
België	15,06	15,23	15,06	14,79	14,54

In 2014 daalde de ingezamelde hoeveelheid met 3,82 % ten opzichte van 2013. Dit ligt ruim boven het Vlaamse en Belgische gemiddelde. Net zoals in 2013 zamelt de stad Ronse met 16,00 kg/inwoner het meeste PMD in. De gemeente Horebeke zamelt met 13,35 kg/inwoner het minste PMD in.

Vanaf 01/01/2012 wordt het PMD nog uitsluitend om de twee weken huis aan huis ingezameld. Gezien de geringe hoeveelheid PMD die werd ingezameld op de containerparken en op advies van Fost Plus heeft de Raad van Bestuur beslist om de PMD-fractie vanaf 1/01/2012 niet meer in te zamelen op de containerparken, deze beslissing kwam tot stand na consultatie en het daarop volgend positief advies van de deelnemende gemeenten.

PMD-RESIDU:

De selectieve inzameling van PMD beperkt de hoeveelheid restafval en heeft zeker een ecologische waarde, maar het juist inzamelen (correct sorteren) van het PMD is even belangrijk.

De mate van juistheid wat de inzamelingen betreft wordt weergegeven door het PMD-residupercentage:

	Vlaanderen	België	I.VL.A.
% residu 2014	16,22	17,38	15,22

De PMD-zak in het I.VL.A.-samenwerkingsgebied bevat aldus aanzienlijk minder residu ten opzichte van het Vlaamse en het nationaal gemiddelde.

PMD residupercentage van de laatste zes jaar:

<i>JAAR</i>	<i>%</i>
2009	12,60
2010	14,52
2011	13,71
2012	14,70
2013	14,57
2014	15,22

In 2014 steeg het residupercentage t.o.v. 2013 van 14,57 % naar 15,22 %. Het resultaat ligt beneden het Vlaams en Belgisch gemiddelde maar het toenemen van het PMD-residu met 0,65 % is niet geruststellend. Het residu stijgt voor het eerst boven de 15 %. Om de vervuiling in de ingezamelde PMD binnen de perken te houden zal I.VL.A. er in samenwerking met Fost Plus, en met de middelen die ons hiertoe worden verstrekt, via een doorgedreven, herhaalde sensibilisatie gepaard gaande met een consequent streng toezicht van de ophalers, naar streven om het PMD-residu zo laag mogelijk te houden.

- **GLAS**

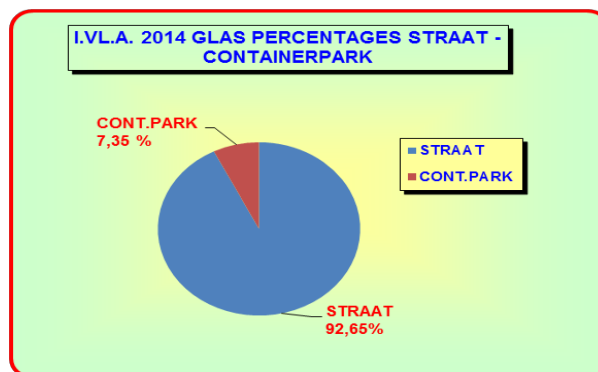
Er waren in 2014 84 glasbolsites en 158 glasbollen verspreid over de gemeenten van I.VL.A.

	Kg/inw. 2010	Kg/inw. 2011	Kg/inw. 2012	Kg/inw. 2013	Kg/inw. 2014
I.VL.A.	33,01	35,38	35,32	34,53	35,54
Vlaanderen	30,57	30,82	30,22	30,11	30,11
België	30,07	30,63	29,85	29,66	29,48

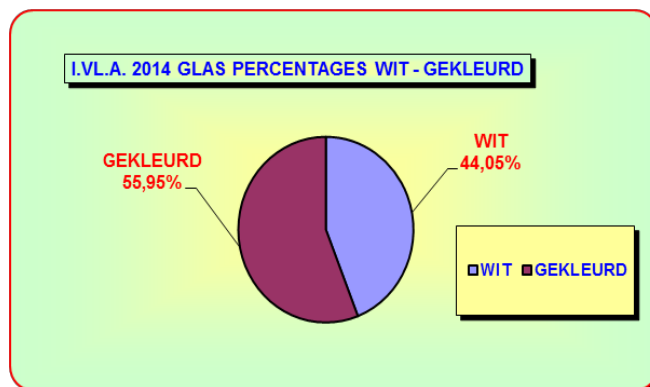
De hoeveelheid ingezameld glas stijgt met 2,92 % ten opzichte van het werkingsjaar 2013. Gemiddeld werd in I.VL.A. 35,54 kg/inwoner ingezameld. Met dit resultaat zitten we ruimschoots boven het Vlaams en nationaal gemiddelde.

De gemeente Zwalm zamelde met 57,98 kg/inw. het meeste glas in, Maarkedal met 30,62 kg/inw. het minste.

92,65 % van de totale hoeveelheid glas wordt ingezameld in de straat-glasbollen (32,92 kg/inwoner) en 7,35 % op het containerpark (2,61 kg/inwoner).

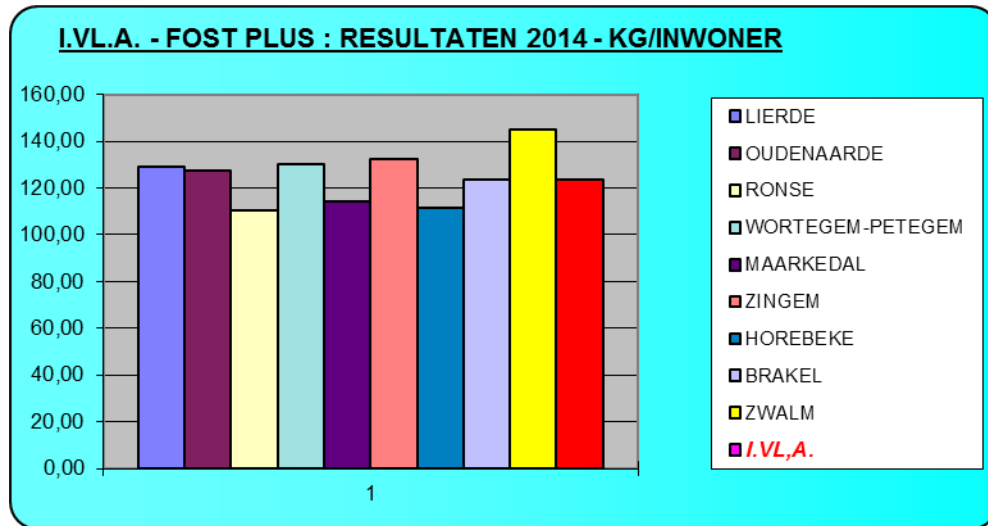


De totale ingezamelde hoeveelheid glas bestaat uit 44,05 % wit glas (15,66 kg/inwoner) en 55,95 % gekleurd glas (19,88 kg/inwoner).



• **ALGEMENE CONCLUSIE FOST PLUS - PROJECT:**

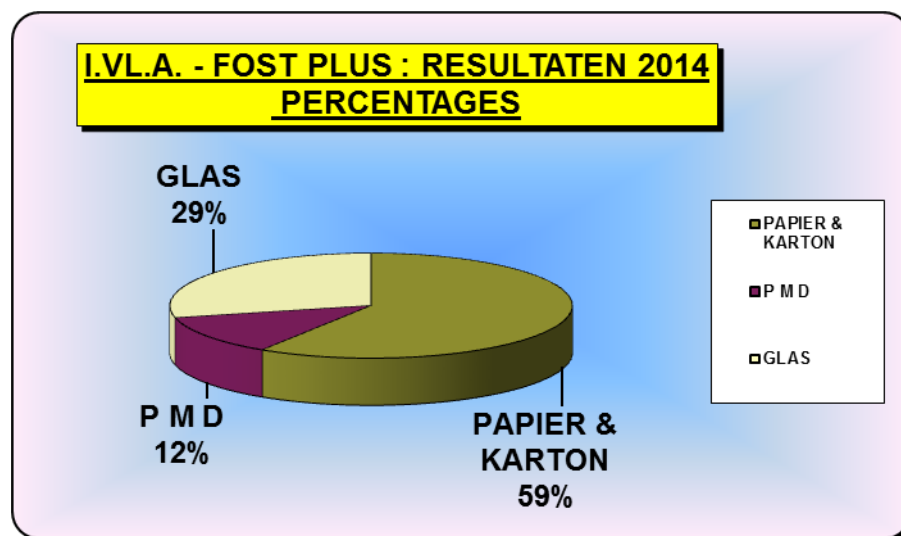
	Kg/inw. 2010	Kg/inw. 2011	Kg/inw. 2012	Kg/inw. 2013	Kg/inw. 2014
I.VL.A.	125,69	127,14	128,54	124,07	123,65
Vlaanderen	122,25	121,58	117,79	114,16	112,8
België	115,12	115,78	111,60	108,26	106,89



In totaal werd in de intercommunale I.VL.A. voor het integrale Fost Plus-project 123,65 kg/inwoner ingezameld. Hiermee daalde de ingezamelde hoeveelheid met 0,33 % ten opzichte van 2013, een resultaat dat nog ruim hoger ligt dan het Vlaamse en nationale gemiddelde!

Wij stellen vast dat niet alleen binnen het samenwerkingsgebied van I.VL.A. de ingezamelde hoeveelheid zakt maar dat deze trend zich ook doorzet op zowel het Vlaams als het nationaal niveau.

Het Vlaams gemiddelde is gezakt met 1,19 % ten opzichte van 2013 en het nationaal gemiddelde zakte met 1,27 %.



Van de Fost Plus fracties werd 91,61 % ingezameld via de huis aan huis inzamelingen en de glasbollen en 8,39 % via de containerparken.

b) RECUPEL - AEEA

In 2014 werd de samenwerking met Recupel verder gezet met betrekking tot de selectieve inzameling van afgedankte elektrische en elektronische apparaten, afgekort AEEA.

AEEA (I.VL.A.)	2007	2008	2009	2010	2011	2012	2013	2014
Kg	717.402	773.671	746.019	788.963	801.379	822.001	853.786	762.326
Kg/inw	7,63	8,15	7,80	8,35	8,23	8,52	8,01	7,12

Voor de ganse intercommunale werd er per inwoner 7,12 kg AEEA opgehaald, wat neerkomt op 762.326 kg voor het totale samenwerkingsgebied. De gemeente Zingem haalde het hoogste inzamelresultaat met 8,67 kg/inwoner, in Ronse noteerden we het laagste inzamelresultaat met 5,09 kg/inwoner.

I.VL.A. zal in de komende jaren verder streven naar een optimale werking op het vlak van de selectieve inzameling van AEEA, met als doel het maximaal beperken van de hoeveelheid restfractie (huisvuil + grofvuil).

c) Snoeihout

In 2014 werd voor het totale samenwerkingsgebied **68.600** kilogram snoeihout ingezameld. Dit komt neer op een gemiddelde van 0,64 kg/inwoner. Horebeke zamelde met 2,68 kg/inwoner het meest in.

Snoeihout (I.VL.A.)	2007	2008	2009	2010	2011	2012	2013	2014
Kg	171.000	146.450	115.610	112.200	110.890	91.740	68.600	9.350
Kg/inwoner	1,82	1,54	1,21	1,07	1,05	0,87	0,64	0,09

d) KLEIN GEVAARLIJK AFVAL (KGA)

KGA (I.VL.A.)	2007	2008	2009	2010	2011	2012	2013	2014
Kg	217.286	222.650	204.214	237.182	221.731	210.905	197.521	350.578
Kg/inwoner	2,31	2,35	2,14	2,14	2,10	1,99	1,85	3,27

In 2014 werd door de intercommunale de selectieve ophaling van klein gevaarlijk afval, afgekort KGA, verder georganiseerd binnen het samenwerkingsgebied.

De ophaling werd uitgevoerd door de firma Van Heede. De inzameling gebeurde door middel van Chemocars bij wijkophalingen op vooraf vastgelegde data enerzijds en door ophalingen van de ingezamelde hoeveelheden KGA in de chemiekluisen op de containerparken anderzijds.

De totale opgehaalde hoeveelheid voor 2014 bedraagt 350.578 kg. De ingezamelde hoeveelheid KGA per inwoner komt dan neer op 3,27 kilogram voor het jaar 2014.

De opgehaalde hoeveelheden schommelen tussen de 1,40 kg/inwoner in Horebeke en de 4,18 kg/inwoner in Lierde.

e) OVERIGE FRACTIES

Ook voor andere afvalfracties deed de intercommunale in samenwerking met de gemeenten tal van inspanningen ten einde het aantal kg restafval zo minimaal mogelijk te houden.

SOORT	2009 (KG)	2010 (KG)	2011 (KG)	2012 (KG)	2013 (KG)	2014 (KG)
Groen afval	10.096.880	10.458.080	9.558.345	9.788.753	9.837.108	8.548.980
Metaal	1.013.980	1.068.800	1.020.670	876.890	805.280	696.850
Vlak glas	255.880	245.160	286.740	311.470	258.840	230.140
Luiers	338.917	465.307	558.725	509.155	544.849	517.774
Landbouwfolie	185.960	166.700	201.250	236.020	226.790	170.270
Houtafval	2.165.780	3.000.485	2.918.798	2.908.555	3.158.260	2.748.200
Boomstronken	444.020	428.390	384.900	334.820	352.840	330.800
Steenpuin	8.516.920	9.595.640	7.685.880	9.085.285	10.496.380	8.130.210
Steenpuin nietcopro	281.810	629.060	515.830	465.645	132.080	380.780
Asbestcement	846.500	922.880	1.037.080	939.200	1.066.000	956.100
Frituurvetten	111.484	123.741	94.007	128.801	216.180	93.330
Gebruikte oliën	27.900	60.248	30.390	25.979	32.164	27.914
Harde plastics	376.290	374.990	441.240	405.600	428.414	291.969
EPS	16.570	40.403	44.403	39.150	40.700	36.115
Bloempotjes	21.040	44.650	16.840	25.620	30.620	27.080

C. VERWIJDERING

• Verwerking huisvuil

In 2014 werd de restfractie verder afgevoerd naar de verbrandingsinstallatie van IVAGO te Gent.

I.VL.A.	2006	2007	2008	2009	2010	2011	2012	2013	2014
Huisvuil (kg/inwoner)	104,21	93,57	79,66	84,32	85,94	89,96	90,83	93,90	96,05

Ten opzichte van 2013 steeg het aangeboden huisvuil voor verwerking met 2,29 % of met 2,15 kg per inwoner.

In elke deelnemende gemeente of stad wordt een stijging waargenomen van het aangeboden huisvuil.

Zoals blijkt uit onderstaande tabel is de stijging in Horebeke (+9,37 %) het meest aanzienlijk, in Zwalm stellen wij de kleinste stijging vast met 1,35 % of 1,22 kg/inwoner.

De gemeente Maarkedal zamelt met 74,20 kg per inwoner het minste huisvuil in. De stad Ronse blijft met 111,10 kg/inw het meeste huisvuil inzamelen.

	2014	2013	2014 t.o.v. 2013	2014 t.o.v. 2013
	kg/inwoner	kg/inwoner	verschil in kg	verschil in %
LIERDE	90,16	88,74	1,42	1,60
OUDENAARDE	100,72	99,18	1,54	1,55
RONSE	111,10	109,48	1,62	1,48
WORTEGEM-PETEGEM	83,88	81,42	2,46	3,02
MAARKEDAL	74,20	70,95	3,25	4,58
ZINGEM	90,44	86,79	3,65	4,21
HOREBEKE	75,87	69,37	6,5	9,37
BRAKEL	85,42	82,46	2,96	3,59
ZWALM	91,51	90,29	1,22	1,35
I.VL.A.	96,05	93,9	2,15	2,29

• Verwerking grof vuil

I.VL.A.	2007	2008	2009	2010	2011	2012	2013	2014
Grof vuil (kg/inwoner)	42,63	45,51	42,56	43,94	45,39	45,42	47,24	38,17

De ophaling van het grof vuil gebeurde door van Gansewinkel N.V., in onderaanneming van Shanks Vlaanderen N.V., de verwerking gebeurde door Ivago.

In 2014 werd er per inwoner 38,17 kg opgehaald. Dit betekent een daling van 19,20 % ten opzichte van 2013.

Brakel haalt met 55,94 kg/inwoner het meeste grof vuil op. Het laagste inzamelresultaat wordt behaald door Horebeke (2,94 kg/inwoner).

• Totaal (grof vuil + huisvuil)

I.VL.A.	2007	2008	2009	2010	2011	2012	2013	2014
Restfractie (kg/inwoner)	136,20	125,17	126,88	129,88	135,35	136,25	141,14	134,23

In totaal betekent dat voor de intercommunale I.VL.A. 134,23 kg/inwoner huishoudelijk afval wordt aangeboden voor verwijdering. De grootste afvalaanbieder is Oudenaarde met 146,19 kg/inwoner terwijl Horebeke het rijtje sluit met 78,81 kg/inwoner.

- **Analyse van de integrale afvalberg in 2014**


I.VL.A.	2008	2009	2010	2011	2012	2013	2014
Afvalberg (kg/inwoner)	547	545	538	517	525	552	499

Als we alle afvalstromen onder de loep nemen dan stellen we vast dat een inwoner uit het I.VL.A.-gebied in 2014 gemiddeld 499 kilogram huishoudelijk afval voortbrengt, met name 134 kilogram restafval en 365 kilogram andere fracties. Dit betekent dat de I.VL.A.-inwoner 73 % van zijn afval sorteert en aanbiedt bij één van de selectieve inzamelingen aan huis of op het containerpark. Naast huisvuil met ruim 96 kilogram per inwoner is Groen Afval de meest voorkomende afvalsoort op de voet gevolgd door Steenpuin. In 2014 werd bijna 80 kilogram per inwoner groen afval en bijna 76 kilogram per inwoner steenpuin ingezameld. De gemeente met de grootste afvalberg is Zingem (637 kg/inwoner), de gemeente met de kleinste afvalberg is Horebeke (300 kg/inwoner). Opvallend is dat de afvalberg in 2014 met bijna 10 % daalde. Uiteraard is deze daling hoofdzakelijk toe te schrijven aan het feit dat diverse gemeenten een nieuw diftarsysteem op hun containerpark introduceerden. We stellen ook vast dat de nivellering van de kostprijs voor de burger op het containerpark de verschillen tussen de gemeentelijke afvalbergen heeft doen afnemen.

- **Groenverwerking – De Bree Tec**

De terreinen rond het milieupark in de industriezone 'Klein Frankrijk' te Ronse worden verhuurd aan de De Bree Tec, deze terreinen worden aangewend voor groen-compostering.

OP DE VOLGENDE BLADZIJDEN WORDEN DE VOLGENDE GRAFIEKEN EN TABELLEN WEERGEGEVEN:

- 1. VERDELING AANDELEN PER 31/12/2014**
 - 2. BEVOLKINGSCIJFER – I.VL.A. OP 01/01/2014**
 - 3. AANVOER HUISVUIL 2014.**
 - 4. AANVOER GROF VUIL 2014.**
 - 5. FOST PLUS RESULTATEN 2014.**
 - 6. INZAMELING PAPIER EN KARTON 2014.**
 - 7. INZAMELING PMD 2014.**
 - 8. INZAMELING GLAS – STRAAT/CONTAINERPARK 2014.**
 - 9. INZAMELING GLAS 2014— WIT/GEKLEURD.**
 - 10.FOST PLUS INGEZAMELDE HOEVEELHEDEN PER FRACTIE 2014.**
 - 11.FOST PLUS FRACTIES 2014 PROCENTUEEL HUIS AAN HUIS/STRAAT – CONTAINERPARKEN.**
 - 12.ANALYSE VAN DE INTEGRALE AFVALBERG 2014.**
- 

3. PERSONEELSBEZETTING.

Op 31 december 2014 was volgend personeel in dienst van de intercommunale:

- **DIRECTIEPERSONEEL**

SECRETARIS - DIRECTEUR:

DIRK DE JAEGHER

MILIEUCONSULENT:

IR. KRIS DOBBELAERE

INGENIEUR:

IR. DANNY DE BRAKELEER

Toegevoegd aan het directiepersoneel met een werktijd van 0.15 voltijds equivalent/week.

- **VASTBENOEMD PERSONEEL:**

DOMINIQUE VERSCHOORE ----- MEKANIEKER.

Op zijn verzoek heeft de Raad van Bestuur in zitting van 19/09/2013 beslist aan Dhr. Dominique Verschoore een verlenging van zijn volledige loopbaanonderbreking toe te staan vanaf 1 oktober 2013 tot 30/09/2014. Dhr. Verschoore heeft definitief onslag genomen met ingang van 01/10/2014.

4. ORGANISATIE, ADMINISTRATIE, SECRETARIAAT.

De administratie werd uitgevoerd door de secretaris, de boekhouding en de facturatie werden in samenwerking met de secretaris volledig uitgevoerd door FISCOVAN NV – AALSTSTRAAT 2 – 9700 OUDENAARDE.

De boekhouding werd gevoerd volgens het wettelijk boekhoudkundig plan en volgens de geldende principes van het Belgische boekhoudrecht.

5. KAPITAAL

In 2014 werd er geen bijkomend kapitaal opgevraagd aan onze aandeelhouders. Er traden geen gemeenten toe tot de intercommunale.

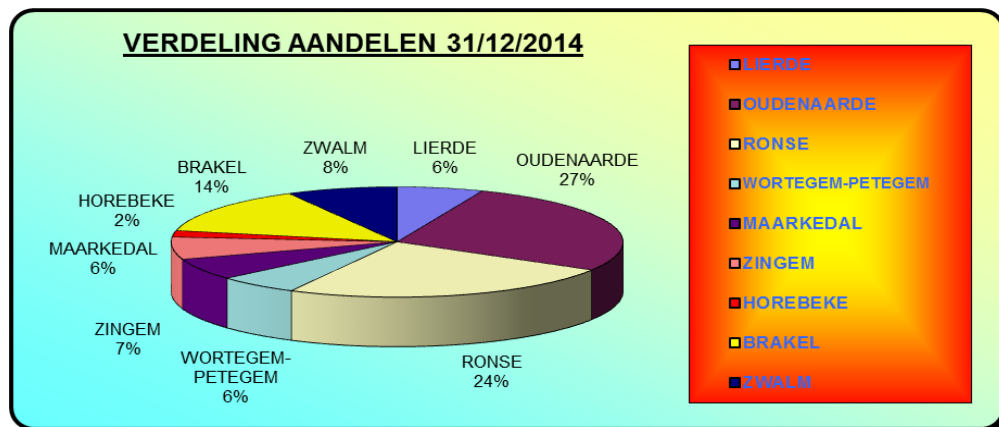
De Raad van Bestuur in zitting van 18/12/2014 besliste met éénparigheid van stemmen:

1. De overgedragen winst uit te keren als dividend, echter dit dividend niet werkelijk uit te betalen;
2. De vordering aldus gecreëerd en die de gemeenten verkrijgen op I.VL.A. wordt aangerekend op de vordering die I.VL.A. heeft op de gemeenten uit hoofde van het niet opgevraagd kapitaal.
3. Het niet opgevraagd kapitaal (schuldvordering van I.VL.A. t.o.v. de gemeenten) aldus te verminderen met het bedrag van de overgedragen winst.
4. De reserves op deze manier om te vormen tot gestort kapitaal.

Dientengevolge bleef het geplaatst kapitaal onveranderd op **2.468.305,74 €**, het opgevraagd kapitaal werd verhoogd met **699.955,42 €** tot **1.563.858,70.**

Deze beslissing wordt ter goedkeuring voorgelegd aan de Algemene Vergadering van 30/06/2015.

De vereniging heeft geen gebruik gemaakt van financiële instrumenten die betekenis hebben voor de beoordeling van haar activa, passiva, financiële positie en resultaat.



6 LENINGEN

In de loop van het boekjaar 2014 werd aan BELFIUS N.V. m.b.t. de lening nr. 17 (Diftar) een bedrag van **106.543,73 €** terugbetaald.

7. GELDPLAATSINGEN

In 2014 werd **503.588,77 €** op een spaarrekening geplaatst bij BELFIUS N.V.

8. Belangrijke gebeurtenissen na het einde van het jaar

Sinds het afsluiten van het boekjaar op 31 december 2014 hebben er zich geen gebeurtenissen voorgedaan, die de resultaten en de financiële positie van de onderneming op belangrijke wijze beïnvloeden. De onderneming werd niet geconfronteerd met risico's en onzekerheden die een materiële invloed hebben op de resultaten en de financiële positie van de onderneming.

9. Inlichtingen over de omstandigheden die de ontwikkeling van de vennootschap aanmerkelijk kunnen beïnvloeden.

Wij voorzien geen noemenswaardige omstandigheden die de toekomstige evolutie van onze vennootschap in belangrijke mate kunnen beïnvloeden.

Geachte Vergadering,

Dit was ons jaaroverzicht voor 2014, het negentwintigste werkingsjaar van de intercommunale.

Wij stellen vast dat met een restafvalcijfer van 134,23 kilogram per inwoner I.VL.A. de taakstellingen van het Uitvoeringsplan (150 kg/inwoner) behaalt. Bovendien wordt ruim 73 % van alle huishoudelijk afval selectief ingezameld.

Een inwoner uit het IVLA-gebied produceert 499 kilogram afval per jaar. Dat is ruim 10% minder dan in 2013. Het is duidelijk dat de diverse gemeentelijke inspanningen om hun containerparksysteem aan te passen hun vruchten afwerpen. Bovendien leidt de nivellering van de kostprijs op het containerpark voor de inwoners er toe dat de verschillen tussen de gemeenten kleiner worden en afvaltoerisme niet meer loont.

Zo benadrukt I.VL.A. het belang van een integrale aanpak van de afvalproblematiek om op die manier een meerwaarde te creëren voor zijn inwoners en het milieu, ook naar de toekomst toe.

Wij richten een bijzonder woord van dank aan allen die betrokken zijn en zich inzetten voor de goede werking van onze intercommunale nl. het directiepersoneel en het uitvoerend personeel, alsook aan de openbare besturen en instanties op hoger niveau.

Namens de Raad van Bestuur,

De Secretaris,

De Voorzitter,

DIRK DE JAEGHER.

RICHARD EECKHAUT.

INTERGEMEENTELIJKE VERENIGING I.VL.A.

**Mevrouwen,
Mijne Heren,**

In overeenstemming met de wet en in toepassing van de statuten heeft de Raad van Bestuur aldus verslag uitgebracht over de bedrijvigheid van de Vereniging tijdens het dienstjaar 2014.

De Raad van Bestuur verzoekt U, de balans en resultatenrekening met toelichting, opgesteld op 31.12.2014 te willen goedkeuren.

De resultatenrekening vertoont een winst van het boekjaar van 263.374,78 €. De balans vertoont een balanstotaal van 3.526.794,99 €.

In toepassing van Art. 40 der statuten wordt U verzocht uw instemming te willen betuigen met het voorgestelde resultaat.

Tevens worden de aandeelhouders verzocht, door een bijzondere stemming, decharge te verlenen aan de Bestuurders en de Commissaris-revisor, nopens de vervulling van hun mandaat, tijdens het verlopen dienstjaar. (Art. 36 der statuten)

De Secretaris,

De Voorzitter,

DIRK DE JAEGHER.

RICHARD EECKHAUT.