



JAARVERSLAG 2022



INHOUDSOPGAVE

VOORWOORD	5
LIJST DER BESTUURSORGANEN OP 31 DECEMBER 2022	7
ALGEMENE VERGADERING	7
RAAD VAN BESTUUR	7
SECRETARIS RAAD VAN BESTUUR	8
COMMISSARIS-REVISOR	8
WERKING BEHEERSORGANEN	8
HOOG OVERLEGCOMITE	8
TOEZICHT OP DE MAATSCHAPPIJ	8
PERSONEELSBEZETTING	9
ORGANISATIE, ADMINISTRATIE, SECRETARIAAT	9
KAPITAAL	9
LENINGEN	10
BELANGRIJKE GEBEURTENISSEN NA HET EINDE VAN HET JAAR	10
ACTIVITEITEN VAN IVLA	11
COMMUNICATIE	11
DE IVLA-INFOLIJN	11
AFVALKRANTJE	13
AFVALKALENDER	13
RECYCLE!	13
WEEK AFVALTEAM	13
FACEBOOK	14
WEBSITE	15
PREVENTIE	16
OPERATIE PROPER	16
VIESVUILLAND - LABO	17
ASBEST AAN HUIS	18
GROTERE PMD-ZAK	18
CAMERAPROJECT	19
INZAMELING KURK OP HET RECYCLAGEPARK	21
HERBRUIKBARE BEKERS KRINGWINKEL	21
LUIERAFVALBELEID	21
REGENTONNEN SOLVA	22
OPLEIDINGEN	22
KGA/ASBEST - PARKWACHTERS	22

SELECTIEVE INZAMELINGEN	23
FOST PLUS	23
RECUPEL - AEEA	25
SNOEIHOUD	25
KLEIN GEVAARLIJK AFVAL (KGA)	25
OVERIGE FRACTIES	26
HUISVUIL	27
GROFVUIL	28
TOTAAL (GROFVUIL + HUISVUIL)	28
ANALYSE VAN DE INTEGRALE AFVALBERG IN 2022	28
GROENVERWERKING - RENEWI	28
GRAFIEKEN EN TABELLEN	29
VERDELING AANDELEN PER 31/12/2022	29
BEVOLKINGSCIJFER - IVLA 2022	29
AANVOER HUISVUIL 2022	30
AANVOER GROFVUIL HAH + RP 2022	30
AANVOER HUISVUIL + GROFVUIL 2022	31
FOST PLUS RESULTATEN 2022	32
INZAMELING PAPIER/KARTON 2022	33
INZAMELING PMD 2022	35
INZAMELING GLAS 2022	35
ANALYSE VAN DE INTEGRALE AFVALBERG 2022	36
BRIEF AAN DE ALGEMENE VERGADERING	39

VOORWOORD

In de loop van 2022 konden we het 'normale' leven stilaan terug oppikken. Dit weerspiegelt zich in de afvalresultaten. We zijn minder thuis en produceren dus ook minder huishoudelijk afval. Een inwoner uit het IVLA-werkingsgebied zamelde in 2022 ongeveer 124 kilogram restafval in.

Ook bij de selectief ingezamelde afvalstromen merken we dat nagenoeg alle fracties dalen ten opzichte van 2021. De totale afvalberg daalde van 476 kg/inwoner naar 429 kg/inwoner. Dat is een daling van maar liefst 10%.

Het afgelopen jaar zette IVLA verder in op handhaving en sensibilisering.

Voor het gebruik van de nieuwe sluikestortcamera's werd in het najaar een opleiding voorzien, waarna de camera's stapsgewijs in gebruik genomen werden rond de glasbolsites. Er werden 309 bestuurlijke verslagen opgemaakt. De netheid rond de glasbolsites krijgt, net zoals in 2021, een positieve evaluatie.

Eind 2022 gaven we een krachtig signaal naar inwoners toe om hen te motiveren om nog beter te sorteren: de minimumfactuur werd verlaagd (vanaf 2023 in voege) en we lanceerden een 90 liter PMD-zak aan een voordeliger tarief.

Andere projecten, zoals de asbestinzameling aan huis met een gratis eerste afroep en de groepsaankoop regentonnen in samenwerking met SOLVA, konden ook op heel wat bijval rekenen.

In 2023 staat IVLA voor heel wat uitdagingen, zoals de voorbereidingen om een selectieve inzameling van bio-afval aan te bieden. We maken ook de denkoefening of wij een meerwaarde kunnen bieden in het beheer van de recyclageparken.

Afsluiten doen we met een bijzonder woord van dank aan allen die betrokken zijn en zich inzetten voor de goede werking van onze intercommunale alsook de lokale besturen en instanties op hoger niveau.

Veel leesplezier met het jaarverslag van 2022!



LIJST DER BESTUURSORGANEN OP 31 DECEMBER 2022

ALGEMENE VERGADERING

Aangesloten leden op 31/12/2022	Aantal aandelen
Gemeente Lierde	6.140
Stad Oudenaarde	27.258
Stad Ronse	24.081
Gemeente Wortegem-Petegem	5.777
Gemeente Maarkedal	6.312
Gemeente Kruisem	6.499
Gemeente Horebeke	1.871
Gemeente Brakel	13.714
Gemeente Zwalm	7.919
Totaal	99.571

De Buitengewone Algemene Vergadering van 18/12/2019 besliste éénparig om een kruisparticipatie aan te gaan met de intercommunales IMOG en IlvA en aldus telkens 1 C-aandeel uit te wisselen. Een C-aandeel raakt het onbeschikbaar gedeelte van de inbreng (vroeger "vast kapitaal") niet en valt daardoor in het beschikbaar vermogen.

RAAD VAN BESTUUR

Op 31/12/2022 zag de samenstelling van de raad van bestuur er als volgt uit

Mathieu De Cock	Voorzitter	Oudenaarde
Brigitte Vanhoutte	1e ondervoorzitter	Ronse
Marcel Saeytjdt	2e ondervoorzitter	Brakel
Marnic De Meulemeester	Bestuurder	Oudenaarde
Christine Vandriessche	Bestuurder	Oudenaarde
Faïza El Ghouch	Bestuurder	Ronse
Patrice Dutranoit	Bestuurder	Ronse
Delphine Bogaert	Bestuurder	Brakel
Emmy Herregodts	Bestuurder	Zwalm
Jurgen Haustraete	Bestuurder	Kruisem
Frederik Van Nieuwenhuyze	Bestuurder	Maarkedal
Jordy De Borre	Bestuurder	Lierde
Willy Dhondt	Bestuurder	Wortegem-Petegem
Iris De Martelaere	Bestuurder	Horebeke
Steven Bettens	Lid met raadgevende stem	Oudenaarde
Tom Deputter	Lid met raadgevende stem	Ronse
Guido De Temmerman	Lid met raadgevende stem	Zwalm

SECRETARIS RAAD VAN BESTUUR

Kris Dobbelaere

COMMISSARIS-REVISOR

Bert De Clercq - J. Vande Moortel & Co bedrijfsrevisoren

In 2022 werden 9 vergaderingen gehouden door de Raad van Bestuur:

- 27/01/2022
- 10/03/2022
- 21/04/2022
- 19/05/2022
- 23/06/2022
- 22/09/2022
- 20/10/2022
- 24/11/2022
- 15/12/2022

WERKING BEHEERSORGANEN

HOOG OVERLEGCOMITE

Het hoog overlegcomité van 22 juni 2022 besprak het arbeidsreglement.

TOEZICHT OP DE MAATSCHAPPIJ

De bedrijfsboekhouding werd verzorgd door Dhr. Kris Dobbelaere bijgestaan door het boekhoudkantoor Fiscovan te Oudenaarde.

In de uitvoering van zijn mandaat van commissaris dat hem door de Algemene Vergadering dd° 23/06/2022 werd toevertrouwd en overeenkomstig de wettelijke en statutaire bepalingen heeft Dhr. Bert De Clercq gedurende het lopende boekjaar op twee verschillende tijdstippen zijn controleopdracht uitgevoerd.

Deze controles werden uitgevoerd in de kantoren van Fiscovan en omvatten steekproeven, vergelijkingen, waarderings- en bestaanscontroles.

Alle inlichtingen werden hem verstrekt en er werd steeds rekening gehouden met zijn aanbevelingen.

De boekhouding werd gevoerd overeenkomstig de toepasselijke wettelijke en bestuursrechtelijke voorschriften.

PERSONEELSBEZETTING

Op 31 december 2022 was volgend personeel in dienst van de intercommunale:

DIRECTEUR - SECRETARIS

KRIS DOBBELAERE

INGENIEUR

DANNY DE BRAKELEER

Toegevoegd aan het directiepersoneel met een werktijd van 0.15 voltijds equivalent/week.

ADMINISTRATIEF MEDEWERKER

NATACHA MONSTREY

ADMINISTRATIEF DESKUNDIGE

IRIS DRALANTS

DESKUNDIGE COMMUNICATIE

VALERIE VAN AUWEGEM

ORGANISATIE, ADMINISTRATIE, SECRETARIAAT

De boekhouding en de facturatie werden in samenwerking met IVLA volledig uitgevoerd door FISCOVAN NV - AALSTSTRAAT 2 - 9700 OUDENAARDE.

De boekhouding werd gevoerd volgens het wettelijk boekhoudkundig plan en volgens de geldende principes van het Belgische boekhoudrecht.

KAPITAAL

In 2022 werd er geen bijkomend kapitaal opgevraagd aan onze aandeelhouders.

Aangesloten leden op 31/12/2022	Aantal aandelen
Gemeente Lierde	6.140
Stad Oudenaarde	27.258
Stad Ronse	24.081
Gemeente Wortegem-Petegem	5.777
Gemeente Maarkedal	6.312
Gemeente Kruisem	6.499
Gemeente Horebeke	1.871
Gemeente Brakel	13.714
Gemeente Zwalm	7.919
Totaal	99.571

De Buitengewone Algemene Vergadering van 18/12/2019 besliste éénparig om een kruisparticipatie aan te gaan met de intercommunales IMOG en IlvA en aldus telkens 1 C-aandeel uit te wisselen. Een C-aandeel raakt het onbeschikbaar gedeelte van de inbreng (vroeger "vast kapitaal") niet en valt daardoor in het beschikbaar vermogen.

Bestuur	Aantal aandelen	Geplaatst kapitaal	Volstort	Te volstorten
Lierde	6.140	152.206,62	112.675,63	39.530,99
Oudenaarde	27.258	675.708,17	500.213,75	175.494,42
Ronse	24.081	596.952,40	441.912,36	155.040,04
Wortegem-Petegem	5.777	143.208,09	106.015,43	37.192,66
Maarkedal	6.312	156.470,39	115.827,06	40.643,33
Kruisem	6.499	161.106,00	119.263,67	41.842,33
Horebeke	1.871	46.380,88	34.334,87	12.046,01
Brakel	13.714	339.961,18	251.666,72	88.294,46
Zwalm	7.919	196.312,01	145.324,00	50.988,01
Totaal	99.571	2.468.305,74	1.827.233,49	641.072,25

(1 aandeel = 24,79 euro)

LENINGEN

Er zijn geen lopende leningen.

BELANGRIJKE GEBEURTENISSEN NA HET EINDE VAN HET JAAR

Ook Zwalm stapt mee in het intergemeentelijk innen.

Begin februari bekrachtigde de Vlaamse Regering het decreet over de Regiovorming. Afval-intercommunes hebben tijd tot 2037 om zich hiernaar te organiseren. De regio Vlaamse Ardennen bestaat uit:

- Oosterzele
- Kluisbergen
- Kruisem
- Oudenaarde
- Wortegem-Petegem
- Brakel
- Horebeke
- Maarkedal
- Zwalm
- Ronse
- Lierde
- Herzele
- Sint-Lievens-Houtem
- Zottegem

Het Lokaal Materialenplan van OVAM wordt nog aangepast na het openbaar onderzoek. Die aangepaste versie zal zeer binnenkort wellicht goedgekeurd worden. Het is een ambitieus plan, dat een aanzienlijke invloed zal hebben op onze werking. Vooral wat betreft de selectieve inzameling van bio-afval. Het zal ook bepalend zijn voor de verdere werking van het luerrecyclage-project.

Ook de proefprojecten rond het digitaal statiegeld kunnen een grote impact hebben.

ACTIVITEITEN VAN IVLA

COMMUNICATIE

DE IVLA-INFOLIJN

De IVLA-infolijn was elke werkdag bereikbaar tussen 8u en 18u en op zaterdag tussen 9u en 12u.

Soort melding	januari	februari	maart	april	mei	juni	juli	augustus	september	oktober	november	december	Eindtotaal
Extra zakken	201	117	130	107	105	103	111	161	102	91	125	101	1.454
Algemene infovragen/klachten	307	166	254	187	164	130	176	278	323	201	231	250	2.667
Info afvalscheiding (incl. containerpark)	73	30	30	20	29	22	24	24	16	22	43	15	348
Info facturatie	10	176	248	67	42	178	49	21	20	12	26	32	881
Diftar acties	184	149	218	154	181	180	147	212	168	147	131	140	2.011
asbestkits/compostvaten	60	66	113	55	44	50	32	84	23	22	27	13	589
info afval op afroep	47	55	141	97	113	73	276	75	193	86	61	64	1.281
Recyclagepark	119	95	224	197	175	198	138	119	142	183	172	119	1.881
AB: afbetaalplan	0	31	84	24	12	34	17	2	7	1	1	1	214
AB: betwisting	0	65	54	7	3	12	2	0	0	0	0	0	143

Klachten

Klachten per fractie

Beschrijving	E-mail	Telefoon	Totaal	
Klacht: Papier / Karton en PMD	13	323	336	15,2%
Klacht: huisvuil	104	1.001	1.105	49,9%
Klacht: grofvuil		5	5	0,2%
Klacht: facturatie		2	2	0,1%
Admin: intern onderzoek betwisting AB	3	132	135	6,1%
Admin: intern onderzoek afbetaalplan AB	2	255	257	11,6%
Admin: Intern onderzoek	7	366	373	16,9%
	129	2.084	2.213	

Klachten per gemeente

Gemeente	januari	februari	maart	april	mei	juni	juli	augustus	september	oktober	november	december	Eindtotaal	% tov het aantal ASP's
Brakel	14	35	27	21	11	24	19	15	26	22	19	26	259	11,7%
Horebeke	1	3	4	2	3	4	6	3	1	2	4	7	40	1,8%
Kruiseem	32	35	27	19	25	37	22	20	14	21	21	27	300	13,6%
Lierde	8	5	17	8	3	5	10	2	8	9	7	6	88	4,0%
Maarkedal	6	5	17	6	8	11	8	10	4	39	17	11	142	6,4%
Oudenaarde	37	42	121	56	54	65	35	50	54	44	21	42	621	28,1%
Ronse	23	78	92	47	41	63	36	37	36	33	19	33	538	24,3%
Wortegem-Petegem	5	15	7	7	4	11	9	5	4	19	3	9	98	4,4%
Zwalm	9	8	13	3	5	11	14	17	19	15	6	7	127	5,7%
Totaal	135	226	325	169	154	231	159	159	166	204	117	168	2213	3,5%

Gemeente	huisvuil	ophaling Grofvuil	ophaling snoeihout	Papier / Karton en PMD	Facturatie	Admin: Intern onderzoek	Admin: intern onderzoek betwisting AB	Admin: intern onderzoek afbetaalplan AB
Brakel	108			52		60	21	18
Horebeke	19			13		4	2	2
Kruiseem	236	2		8	1	27	16	10
Lierde	38			16		19	5	10
Maarkedal	76			40		16	7	3
Oudenaarde	297	2		105	1	103	36	77
Ronse	211			48		108	42	129
Wortegem-Petegem	73			10		9	3	3
Zwalm	47	1		44		27	3	5
Totaal	1105	5	0	336	2	373	135	257

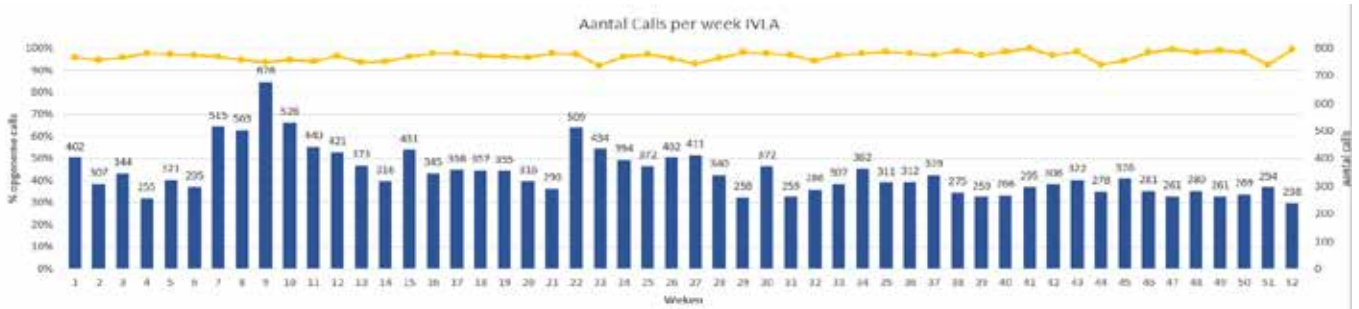
De meeste klachten gaan over containers die niet geleidigd werden.

Sinds de start van het intergemeentelijk innen, komen klachten rond de aanslagbiljetten ook bij ons terecht.

SLA IVLA-infolijn

In het bestek zijn een aantal prestatie-indicatoren (service level agreement) opgenomen waaraan de opdrachthouder dient te voldoen. Dit om te vermijden dat de wachttijden voor onze inwoners te hoog oplopen. Uit onderstaande grafiek blijkt dat iedere oproep bijna altijd wordt beantwoord.

Aantal calls / %opgenomen calls



Gemiddelde wachttijd / %opgenomen binnen 2 min



DE BIJSLUITER

Naar jaarlijkse gewoonte ontving iedere inwoner een bijsluiter bij het aanslagbiljet (diftarfactuur). In de bijsluiter staat allerhande informatie rond actuele topics. Dit jaar lag de nadruk op het intergemeentelijk innen. Daarnaast is er ook ruimte voorzien voor informatie op maat, zoals meer uitleg over het recyclageparkstelsel.

2022

Let op: nieuw rekeningnummer op je Diftar aanslagbiljet!
BE97 0910 2255 4549

ivla
samen minder afval
www.ivla.be

RONSE
stad met uitzicht

AFVALKRANTJE

Via dit extra communicatiemoment proberen we onze burgers nog beter te informeren over het huishoudelijk afvalbeleid in de Vlaamse Ardennen. Het afvalkrantje viel begin november in de bus.

Belangrijkste thema's die aan bod kwamen:

- de 90 liter PMD-zak,
- ondergrondse glasbolsites/glas sorteren,
- bevraging GFT-inzameling,
- enkele cijfers van lopende projecten,
- week van het afvalteam.

AFVALKALENDER

Traditiegetrouw valt de afvalkalender in de loop van december in elke brievenbus. De afvalkalender blijft voor IVLA het belangrijkste communicatiemoment met de inwoners. Alle relevante informatie wordt gebundeld in een overzichtelijke kalender.



WOORD VOORAF

Dit is de afvalkrantje van de Vlaamse Ardennen. Het is een gratis tijdschrift dat u elke maand in de bus krijgt. Het is een belangrijk communicatiemoment met de inwoners. In dit nummer vertellen we u over de nieuwste ontwikkelingen op het gebied van afvalbeleid. Ook vertellen we u over de activiteiten van het afvalteam. Het afvalkrantje is een belangrijk onderdeel van de afvalcommunicatie van de Vlaamse Ardennen.

NIEUW: 90 LITER PMD-ZAKKEN

De Vlaamse Ardennen introduceert een nieuw type PMD-zak. Deze zakken zijn 90 liter groot en zijn geschikt voor het afval van een huishouden. Het is een belangrijk onderdeel van de afvalcommunicatie van de Vlaamse Ardennen.



De 90 liter PMD-zak wordt afgeleverd aan de inwoners van de Vlaamse Ardennen.

De 90 liter PMD-zak is een nieuw type afvalzak. Deze zakken zijn 90 liter groot en zijn geschikt voor het afval van een huishouden. Het is een belangrijk onderdeel van de afvalcommunicatie van de Vlaamse Ardennen. Het afvalkrantje is een belangrijk onderdeel van de afvalcommunicatie van de Vlaamse Ardennen.

Administratieve zetel

Administratieve zetel
Nieuwstraat 10
1700 Geertruidenberg
Contact
0800 90 270
Blijf op de hoogte
www.ivla.be

Vragen?

Bel gratis de IVLA-infolijn:
0800 90 270



RECYCLE!

Recycle! is een gezamenlijk initiatief van Bebat en Fost Plus met de medewerking van IVLA.

Via de app zien de inwoners alle essentiële informatie op één scherm, zoals de datum en inhoud van je volgende ophaling, evenals de gegevens van het recyclagepark.

Men kan ook ophaalherinneringen op zelfgekozen momenten ontvangen zodat men niet vergeet afval tijdig buiten te zetten.

MAART 2022

LEGENDE

- PMD
- Restafval / RV
- Papier-Karton / PK
- GKA

OP

Plaats uw restafval, papier en karton en PMD duidelijk zichtbaar op de stoep. Dit kan vanaf 19 u. de avond vóór de ophaling. De ophalingen starten om 6 u. (in juli en augustus om 5 u.) Zorg er voor dat het afval veilig buiten staat.

AFROP

1^{ste} laatste dag aamvang ophaling grotfval en snoetbuit op afrop.

RECYCLAGEPARK

Wolfeveld 19
0570 Lierde
055 43 10 25

OPINGSUREN

Oggelied Anneldien 15 minur voor sluitingsur.

maand 01.10 tot en met 11.03
DI 9 u. - 12 u.
WO 13.30 u. - 16 u.
VR 9 u. - 12 u.
ZA 8.30 u. - 12 u. en 13.30 u. - 16.30 u.

Schuifingsdag recyclagepark.

Vragen of opmerkingen over de ophalingen? Extra zaken laten ophalen? Een ander type afval container? Een slot voor uw container? Een container bestellen?

0800 90 270
www.ivla.be

DI	1
WO	2
DO	3
VR	4
ZA	5
ZO	6
MA	7
DI	8
WO	9
DO	10
VR	11
ZA	12
ZO	13
MA	14
DI	15
WO	16
DO	17
VR	18
ZA	19
ZO	20
MA	21
DI	22
WO	23
DO	24
VR	25
ZA	26
ZO	27
MA	28
DI	29
WO	30
DO	31

KEUKEN- EN TUINAFVAL COMPOSTEREN

0800 90 270 • www.ivla.be

Door zelf keukens en tuinafval te composteren, kunt u heel wat afval voorkomen en veel geld uitgeven. De compost is bovendien een prima bodemverbeteraar in de tuin.

Composteren kan op verschillende manieren:

- op een composthoop
- in een compostvat
- in een houten compostbak
- in een kunststof compostbak

IVLA heeft samen met uw gemeentebestuur een voorraad compostersystemen aangekocht. Die zijn te koop aan een zeer interessante prijs!

Een compostvat of compostbak kopen
Dit kan via de IVLA infolijn 0800 90 270. Koopprijs:

- compostvat 20 euro
- houten compostbak 40 euro
- kunststof compostbak 70 euro
- beschuttingsdoek 5 euro

Voor zowel een compostvat als een compostbak is de levering aan huis gratis.

Info over thuiscomposteren en kringlooptuinieren
www.ivla.be

ivla Schietgerids afdelen



WEEK AFVALTEAM

Naar aanleiding van de week van het afvalteam, kregen alle parkwachters een IVLA-muts.

We delen de campagne ook via facebook, de website en de afvalkrant. Zo hopen we bij de inwoners het besef te creëren of versterken dat het werk van parkwachters en afvalophalers heel wat respect verdient.

We ontvingen enkele mooie complimenten voor het afvalteam.

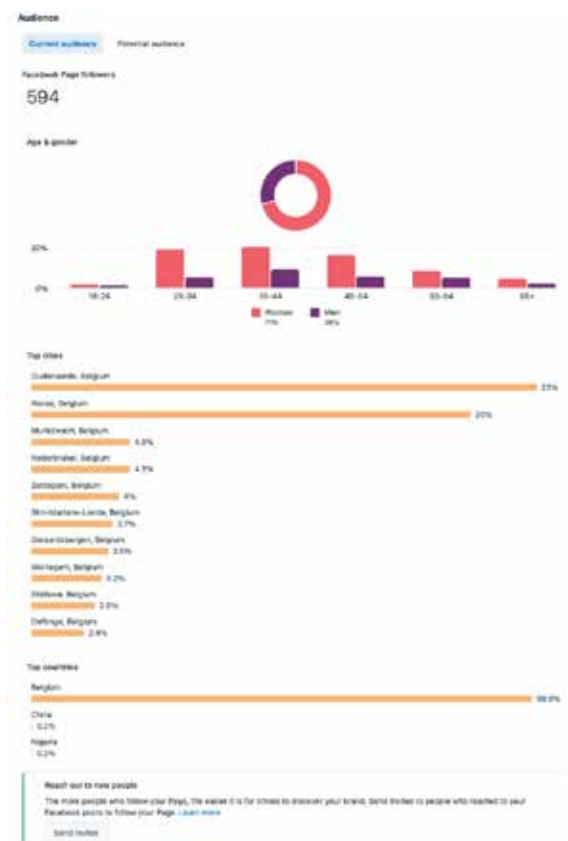
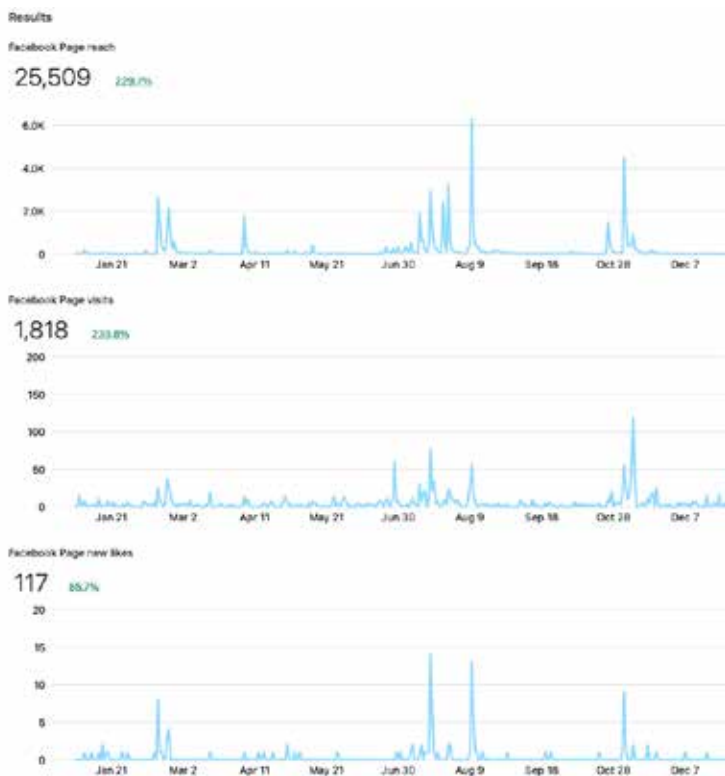
FACEBOOK

De Facebookpagina bereikte in 2022 ongeveer 25.500 mensen. We kregen 119 nieuwe volgers, waarvan 117 onze pagina ook liken. We verloren 12 volgers. De meeste mensen die ons volgen, komen uit Oudenaarde en Ronse.

Een like betekent dat ze ons automatisch ook 'volgen' en dus onze content te zien krijgen in hun feed. Het is ook mogelijk om te volgen zonder te liken, of om te liken en daarna niet meer te volgen. Het aantal likes kan dus verschillen van het aantal volgers.

We merken op dat vooral berichten over gewijzigde ophaaldata vaak gedeeld worden.

	2021	2022
Bereik	7.780	25.509
Paginabezoeken	393	1.818
Aantal posts	14	50
Likes/reacties	148	465
Comments	19	119
Shares	44	219
Link clicks	27	91
Nieuwe likes	42	117
Nieuwe volgers	65	119
Unfollowers	15	12
Totaal aantal volgers	niet gekend	594



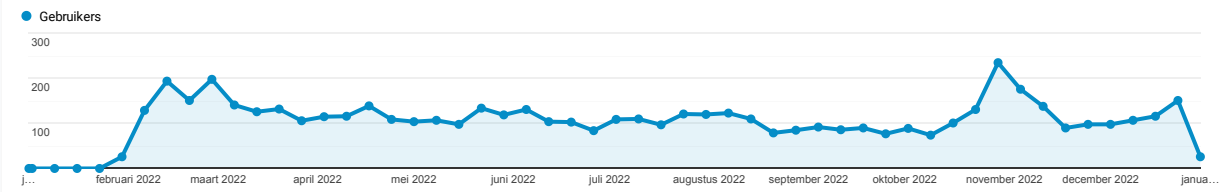
WEBSITE

In 2022 werd de website gekoppeld met Google Analytics, waardoor we statistieken ter beschikking hebben. Ook de structuur werd in de loop van het jaar onder handen genomen. Er is nu veel meer informatie terug te vinden voor de inwoners. We zien een piek eind februari/begin maart (start actie asbestinzameling) en een in november (afvalkrant met bevraging GFT-inzameling).

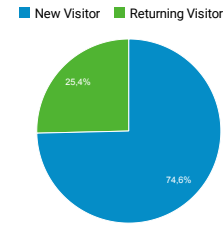
Alle gebruikers
100,00% Gebruikers

1 jan. 2022 - 1 jan. 2023

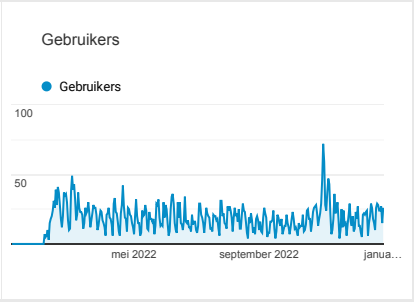
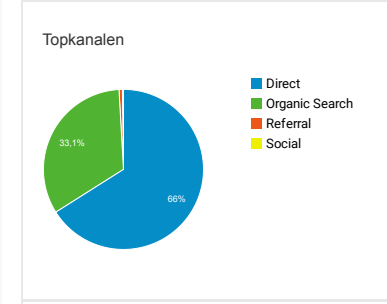
Overzicht



Gebruikers 4.578	Nieuwe gebruikers 4.585	Sessies 8.197	Aantal sessies per gebruiker 1,79
Paginaweergaven 16.480	Pagina's/sessie 2,01	Gem. sessieduur 00:01:40	Bouncepercentage 59,09%



Pagina	Paginaweergaven ↓	Unieke paginaweergaves	Gem. tijd op pagina	Instappunten	Bouncepercentage	Uitstappercentage	Paginawaarde
	16.480 % van totaal: 100,00% (16.480)	13.220 % van totaal: 100,00% (13.220)	00:01:39 Gem. voor dataweergave: 00:01:39 (0,00%)	8.197 % van totaal: 100,00% (8.197)	59,09% Gem. voor dataweergave: 59,09% (0,00%)	49,74% Gem. voor dataweergave: 49,74% (0,00%)	€ 0,00 % van totaal: 0,00% (€ 0,00)
1. /	5.651 (34,29%)	4.102 (31,03%)	00:02:13	3.595 (43,86%)	53,35%	50,29%	€ 0,00 (0,00%)
2. /afvalkalender-2022/	1.904 (11,55%)	1.758 (13,30%)	00:02:40	1.127 (13,75%)	80,75%	76,16%	€ 0,00 (0,00%)
3. /contact/	1.197 (7,26%)	1.020 (7,72%)	00:01:48	599 (7,31%)	72,62%	60,90%	€ 0,00 (0,00%)
4. /diensten/ophalingen-aan-huis/	547 (3,32%)	401 (3,03%)	00:00:17	215 (2,62%)	11,63%	12,43%	€ 0,00 (0,00%)
5. /over-ivla/	499 (3,03%)	435 (3,29%)	00:01:33	189 (2,31%)	57,14%	44,69%	€ 0,00 (0,00%)
6. /nieuws/asbestophaling-aan-huis/?lid=38	486 (2,95%)	414 (3,13%)	00:03:13	348 (4,25%)	66,38%	64,20%	€ 0,00 (0,00%)
7. /sorteerwijzer/	468 (2,84%)	388 (2,93%)	00:01:01	173 (2,11%)	54,34%	39,53%	€ 0,00 (0,00%)
8. /handige-informatie/handige-informatie/	453 (2,75%)	378 (2,86%)	00:01:44	180 (2,20%)	63,33%	51,88%	€ 0,00 (0,00%)
9. /nieuws/	396 (2,40%)	291 (2,20%)	00:00:34	117 (1,43%)	31,62%	21,46%	€ 0,00 (0,00%)
10. /nieuwsberichten/	317 (1,92%)	223 (1,69%)	00:01:04	91 (1,11%)	27,47%	22,71%	€ 0,00 (0,00%)



1 jan. 2022 - 1 jan. 2023

VERZICHT VAN MO...

	Acquisitie			Gedrag		
	Gebruikers ↓	Nieuwe gebruikers ↓	Sessies ↓	Bounceperce... ↓	Pagina's/sess... ↓	Gem. sessieduur ↓
	4.578	4.585	8.197	59,09%	2,01	00:01:40
1 Direct	3.663			61,26%		
2 Organic Search	1.835			55,27%		
3 Referral	38			54,72%		
4 Social	12			83,33%		

PREVENTIE

THUISCOMPOSTEREN

IVLA is een groenregio. Dat betekent dat in het werkingsgebied geen GFT wordt ingezameld. Groente-, fruit- en tuinafval kan vermeden worden door aan thuiscomposteren te doen. Daarom probeert IVLA haar inwoners aan te zetten om zelf thuis aan de slag te gaan en GFT-afval op die manier uit de diftarcontainer te houden. Deze ondersteuning bestaat voornamelijk uit het ter beschikking stellen van compostvaten en compostbakken.

In 2022 werden er 282 compostvaten en 21 compostbakken verkocht.

OPERATIE PROPER

Voor schooljaar 2021-2022 heeft Mooimakers onderstaande beloningen uitgekeerd aan de scholen die een eindrapportering ingediend hebben.

School	Gemeente	Beloning Mooimakers
Chiro Bevere	Oudenaarde	€ 775
KSA St.-Jozef	Oudenaarde	€ 850
KBO College Sleutelbos	Oudenaarde	€ 825
GO! Basisschool De Wereldbrug	Oudenaarde	€ 825
BSGO De Zonnewijzer	Zwalm	€ 800
Het Groene Lilare Sint-Maria-Latem	Zwalm	€ 850
Vrije Basisschool Zwalm - De Vlinder-De Baobab	Zwalm	€ 925
Vrije Basisschool Hundelgem	Zwalm	€ 825

Het gemeentebestuur van Zwalm geeft nog een extra duwtje in de rug door het bedrag van Mooimakers te verdubbelen.



VIESVUILLAND - LABO

De quota voor de vormingen Viesvuilland en LABO werden in schooljaar 2021-2022 vlot behaald.

Vorming	Quotum	Aanvragen
LABO	86	81
Viesvuilland	30	33

In 2021-2022 konden onderstaande scholen de vorming 'Viesvuilland' volgen:

School	Gemeente
Vrije Basisschool - Lilare	Brakel
Vrije Basisschool Sint-Augustinus	Brakel
Gemeentelijke Kleuterschool - 't Kapoentje	Lierde
GO! Basisschool Dé Broebelschool	Oudenaarde
Vrije basisschool	Oudenaarde
Vrije Basisschool - KBO Ename	Oudenaarde
Vrije Basisschool - KBO Leupegem-Melden	Oudenaarde
Vrije Basisschool - KBO-Sint-Jozef 1	Oudenaarde
Campus Glorieux Kleuter	Ronse
KOR campus St. Antoniuscollege	Ronse
't Hinkelpad	Wortegem-Petegem
Vrije Basisschool De Sterrenboom	Wortegem-Petegem
GO! basisschool De Zonnewijzer	Zwalm
Vrije Basisschool	Zwalm

Voor de LABO-vormingen waren dit:

School	Gemeente
Vrije Basisschool - Lilare	Brakel
GO! Basisschool Dé Broebelschool	Oudenaarde
GO! Basisschool De Wereldbrug	Oudenaarde
Vrije Basisschool Bevere 1	Oudenaarde
Vrije Basisschool Bevere 2	Oudenaarde
GO! Basisschool Dr. O. Decroly avec sect. fr. Ronse	Ronse
Vrije Basisschool - Glorieux 1	Ronse
Vrije Basisschool	Wortegem-Petegem

Scholen kunnen meerdere aanvragen indienen (1 per klas).

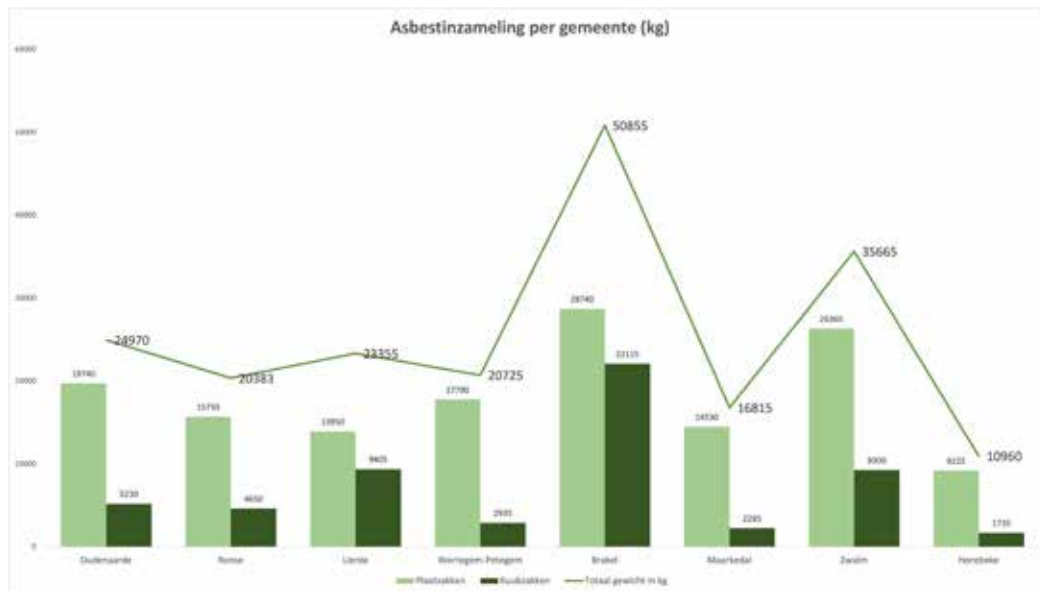
ASBEST AAN HUIS

In maart 2022 startte een actie waarbij inwoners hun eerste afroep voor asbestophaling aan huis gratis kregen. Onder een afroep verstaan we 1 plaat- of kuubzak, 2 preventiekits, levering, ophaling en verwerking. Vanaf een tweede afroep betaal je 30 euro per afroep.

Voor extra zakken of preventiekits wordt wel steeds een meerprijs gevraagd.

De actie kende een groot succes, met lange wachttijden tot gevolg.

In 2022 werden er 598 afroepen gedaan op 402 unieke adressen, goed voor 203,73 ton asbest.



Er werd in samenspraak met Renewi een document met afspraken gemaakt voor de burgers, zodat ze goed weten wat de voorwaarden zijn om van de actie gebruik te kunnen maken. De infolijn verwijst daar steeds naar wanneer burgers bellen voor meer info.

Wie zakken bestelt, ontvangt bij die zakken ook een folder over hoe je asbest veilig moet verwijderen.

GROTERE PMD-ZAK

In november 2022 werd de 90 liter PMD-zak gelanceerd. Uit de sorteeraanlyse van vorig jaar bleek dat nog zo'n 22% van het PMD bij het restafval terecht komt. In vele gevallen gaat het om grotere folies. We hopen deze met de grotere zak ook zoveel mogelijk uit het restafval te weren.

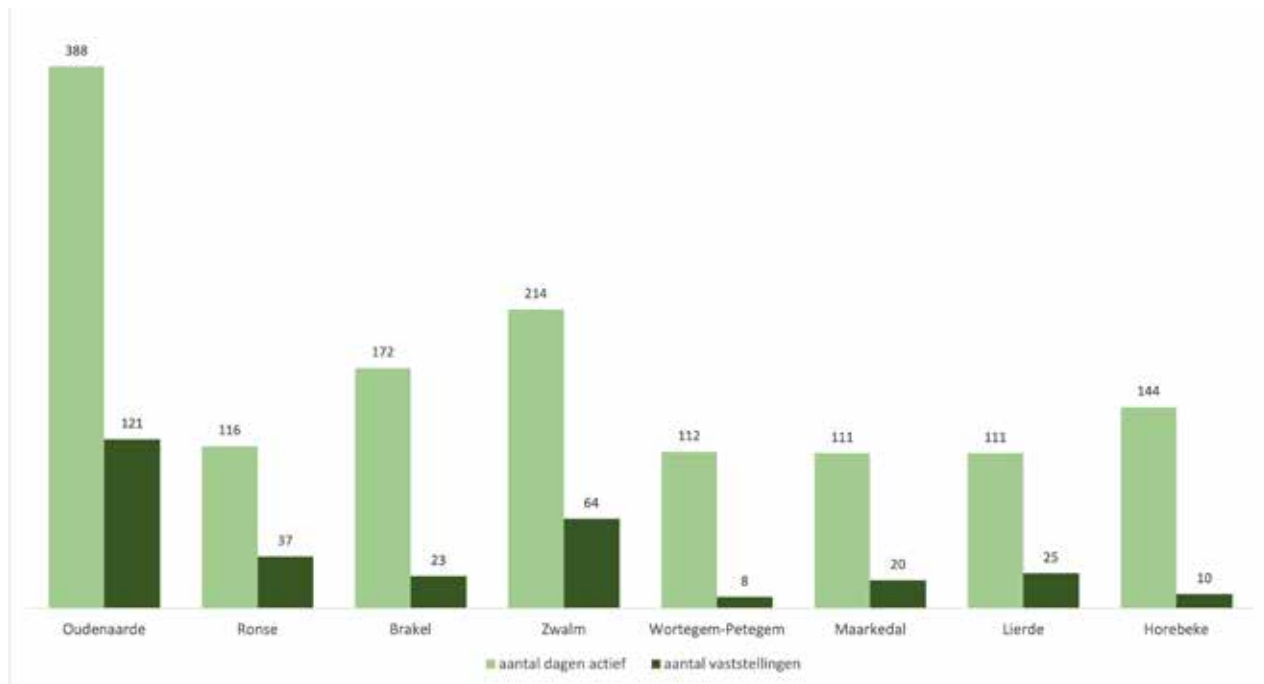
De zakken van 90 liter zijn groter en iets steviger. Daarnaast is het gebruik van grotere zakken efficiënter tijdens de ophalingen.

Om het gebruik van de grotere zakken te faciliteren en correct sortergedrag te blijven stimuleren, bieden we ze verhoudingsgewijs iets goedkoper aan dan de 60 liter zakken. Een rol met 20 zakken kost € 3,5.

De zakken van 60 liter blijven nog in omloop. Deze kosten € 1,5 voor een rol van 12 zakken.

CAMERAPROJECT

In 2022 werden er 8 bijkomende camera's voorzien, waardoor we in totaal 10 camera's ter beschikking hebben. Overzicht aantal dagen actief vs. aantal vaststellingen per gemeente:



Het overzicht van het aantal bestuurlijke verslagen dat de politiezones naar de sancionerend ambtenaar opsturen, hebben we helaas niet op tijd ontvangen.

Locatie	Aantal dagen actief	Aantal vaststellingen
Eindrieskaai (Oudenaarde)	246	92
Pruimelstraat (Oudenaarde)	89	28
Huttegem (Oudenaarde)	53	1
Hundelgemsebaan (Zwalm)	200	64
Sint-Annastraat (Zwalm)	14	0
Scheldekoeter (Ronse)	116	37
Zottegemstraat (Maarkedal)	111	20
Domein de Ghellinck (W-P)	23	1
Heerbaan (W-P)	89	7
Dr. De Drijverestraat (Brakel)	172	23
Kloosterstraat (Lierde)	42	19
Breebijn (Lierde)	69	7
Bovenstraat (Horebeke)	144	10
Totaal	1368	309

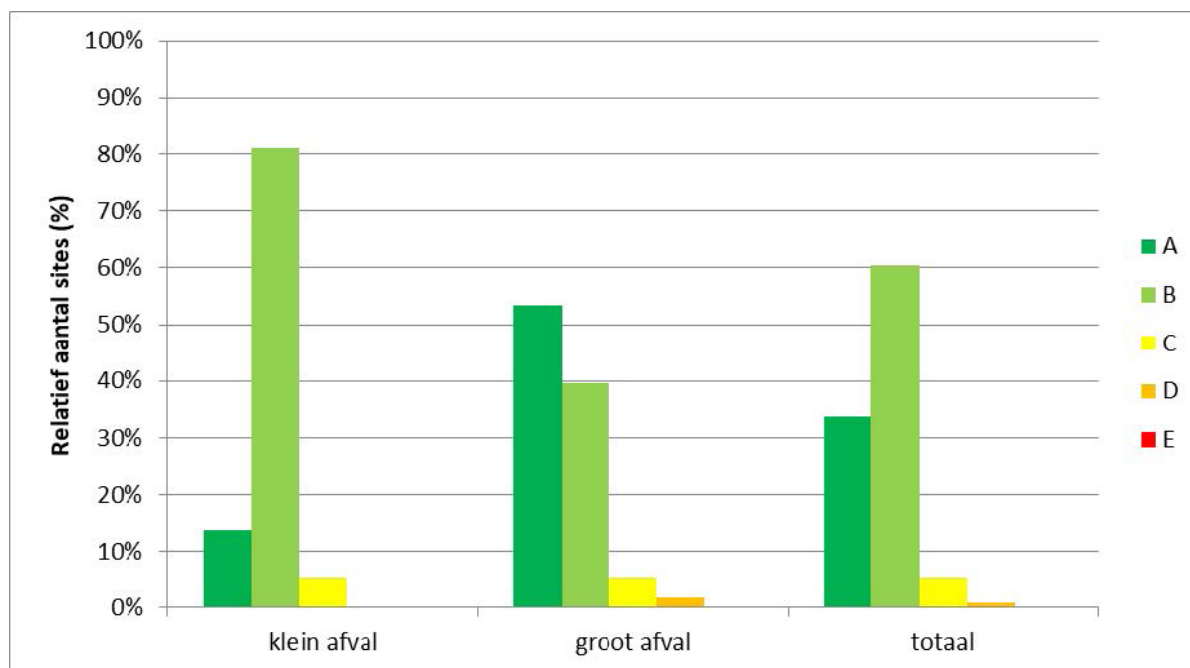
In 2022 maakten we ook enkele filmpjes voor sociale media over wat wel en niet in de glasbollen thuishoort. Er werden ook duurzame bordes voorzien aan alle sites, waarop een overzicht staat van wat er wel/niet in mag en waar je dan terecht kan voor de soorten die niet in de glasbol mogen.



Uit het rapport van de controles blijkt dat de netheid rond de glasbolsites terug positief is. In 2022 werd slechts één inbreuk op het vlak van netheid van de sites en netheid van de glasbollen opgemerkt. Wel ligt de vullingsgraad lager dan in 2021. De staat van de glasbollen werd perfect opgevolgd.

In deze grafiek wordt een globaal overzicht gegeven van de scores voor netheid van de sites, eerst voor elk type vervuiling (klein en groot afval), daarna voor de totale hoeveelheid afval aanwezig op de site, ongeacht of het groot of klein afval is.

Er werd enkel groot afval in grote hoeveelheid aangetroffen op één site. Klein afval werd op weinig tot geen sites vastgesteld.



INZAMELING KURK OP HET RECYCLAGEPARK

De werking met Heuvelheem vzw wordt verdergezet in 2022. Heuvelheem is een sociale werkvoorziening in Oudenaarde. Daar wordt de kurk verwerkt tot kurkkorrels die o.a. in de bouwsector gebruikt worden als isolatiemateriaal.



HERBRUIKBARE BEKERS KRINGWINKEL

Nu de coronacrisis voorbij is, merken we dat de Kringwinkel heel wat meer bekers ontleende in 2022.

Type	Aantal 2021	Aantal 2022
0,25 cl	3.200	19.600
0,30 cl	1.000	3.060
1,5 l	/	10
Totaal	4.200	22.670

LUIERAFVALBELEID

In 2021 gaven we Woosh de kans om hun project in onze regio uit te rollen. Doel van dit project is om luierafval op termijn te kunnen gebruiken voor luierrecyclage.

De doelstellingen die vooropgesteld werden, zijn voor meer dan 50% behaald.

Er lopen ook projecten bij onthaalouders die lid zijn van overkoepelende organisaties zoals i-mens.

	DOELSTELLING		SITUATIE FEB '23	
	ophaalpunten bediend	afval opgehaald (ton)	ophaalpunt en bediend	afval opgehaald (ton)
de totale markt voor babyluiers	892	553		
totaal voor de drie scenario's samen	327	287		
uitrol Woosh B2B	51	75	35	54
Kinderdagverblijven	15	46	13	36
Dagmoeders	36	29	22	18
uitrol Woosh@home via hubs	51	51		
uitrol Woosh@home door-to-door	276	162		

Op dit moment is de toekomstige werking nog onzeker door het wetgevend kader dat nog onduidelijk is. Woosh blijft echter niet bij de pakken zitten en zoekt actief naar andere innovatieve technologieën om het verschil te kunnen maken in het recyclageverhaal.

Eind 2022 startte fase 2: de Woosh@home hubs met ophaling. Kinderdagverblijven die aangesloten zijn bij Woosh, fungeren als hub voor de ouders. Ouders bestellen de luiers online en kunnen deze in het kinderdagverblijf afhalen. Ook de vuile luiers kunnen ze daar achterlaten, deze worden door Woosh opgehaald wanneer ze de verse luiers leveren.

Deze selectieve inzameling is enkel mogelijk binnen intercommunales IVLA, ILvA en IVM.

REGENTONNEN SOLVA

In samenwerking met SOLVA en ILvA werd in 2022 een groepsaankoop voor regentonnen georganiseerd. Doelstelling was om 1000 regentonnen te verkopen in beide regio's samen.

Inwoners konden via www.1000regentonnen.be een of meerdere tonnen bestellen. De betaling verliep via IVLA en Inovim zorgde voor de levering van de tonnen.

In onze regio werden in totaal 209 regentonnen verkocht.

In Zwalm werd ook een subsidie voorzien van 30 euro voor wie een regenton aankocht. Dit werd direct verrekend bij de aankoop. We zien dat dit duidelijk effect gehad heeft.

Locatie	Aantal tonnen
Brakel	23
Horebeke	3
Kruisem	41
Lierde	12
Maarkedal	7
Oudenaarde	23
Ronse	23
Wortegem-Petegem	15
Zwalm	62
Totaal	209

OPLEIDINGEN

KGA/ASBEST - PARKWACHERS

De kennis rond KGA en asbest werd nog eens opgefrist. De parkwachters kregen na afloop een overzicht mee en de presentatie werd aan de milieuambtenaren bezorgd.

SELECTIEVE INZAMELINGEN

FOST PLUS

In 2022 bleef IVLA zich verder inzetten om in het kader van het Fost Plus-project de selectieve inzamelingen van de recupereerbare fracties papier & karton, PMD en glas zodanig te optimaliseren dat hierdoor de restafvalstroom maximaal werd beperkt.

- START VAN HET FOST-PLUS PROJECT: 04/09/1995.
- OPERATOREN:
 - Ophaling papier & karton huis aan huis: RENEWI N.V. - Berkenbossenlaan 7 te 2400 MOL.
 - Ophaling papier & karton recyclageparken: RENEWI N.V. - Berkenbossenlaan 7 te 2400 MOL.
 - Ophaling PMD huis aan huis: RENEWI N.V. - Berkenbossenlaan 7 te 2400 MOL.
 - Sorteercentrum PMD: PreZero Recycling Belgium B.V. - Delori-Maeslaan 1 te 9940 Evergem.
 - Ophaling Glas: RENEWI N.V. - Berkenbossenlaan 7 te 2400 MOL.

Hieronder enkele cijfers met toelichting betreffende de ingezamelde fracties.

Papier en karton

	Kg/inw 2016	Kg/inw 2017	Kg/inw 2018	Kg/inw 2019	Kg/inw 2020	Kg/inw 2021	Kg/inw 2022
IVLA	70,38	67,31	67,47	67,03	64,81	64,19	58,32

In 2022 werd gemiddeld 58,32 kilogram papier & karton per inwoner ingezameld.

Dit betekent een daling van 10% ten opzichte van 2021.

De gemeente Wortegem-Petegem zamelt met 63,55 kilogram per inwoner het meeste in, de stad Ronse zamelt met 47,81 kg/inwoner het minste papier & karton in.

92% van de totale hoeveelheid papier & karton wordt huis aan huis (53,73 kg/inwoner) ingezameld, 8% op het recyclagepark (4,59 kg/inwoner).

De totale opbrengst voor het samenwerkingsgebied van IVLA bedroeg 429.453,51 EUR.

Deze opbrengsten liggen ondanks een lagere tonnage toch een stuk hoger dan in 2021. Dit heeft vooral te maken met gewijzigde marktsituaties op de afzetmarkten.

	HaH (kg)	RP (kg)	Totaal (kg)	Opbrengst 2022
Oudenaarde	1.872.920	114.960	1.987.880	137.855,30
Ronse	1.217.810	49.650	1.267.460	101.744,25
Brakel	810.860	80.740	891.600	62.489,76
Zwalm	453.350	60.460	513.810	35.393,42
Wortegem-Petegem	31.280	96.760	409.560	27.514,68
Maarkedal	343.620	25.080	368.700	26.818,25
Lierde	377.280	42.740	420.020	28.924,53
Horebeke	122.540	0	122.540	8.713,31
IVLA	5.511.180	470.390	5.981.570	429.453,51

PMD

	Kg/inw 2016	Kg/inw 2017	Kg/inw 2018	Kg/inw 2019	Kg/inw 2020	Kg/inw 2021	Kg/inw 2022
IVLA	14,70	14,73	15,71	14,95	23,24	25,19	25,43

Met ingang vanaf 1 januari 2020 startte IVLA met de uitgebreide PMD-inzameling. Dit wil dus zeggen dat alle plastic verpakkingen in de blauwe zak mogen.

In 2022 steeg de ingezamelde hoeveelheid met 1% ten opzichte van 2021. Brakel zamelt met 26,69 kg/inwoner het meeste PMD in. De gemeente Maarkedal zamelt met 22,90 kg/inwoner het minste PMD in.

Glas

	Kg/inw 2016	Kg/inw 2017	Kg/inw 2018	Kg/inw 2019	Kg/inw 2020	Kg/inw 2021	Kg/inw 2022
IVLA	34,82	34,78	34,58	34,72	37,75	36,82	36,08

Eind 2022 waren er 83 glasbolsites en 165 glasbollen verspreid over de gemeenten van IVLA.

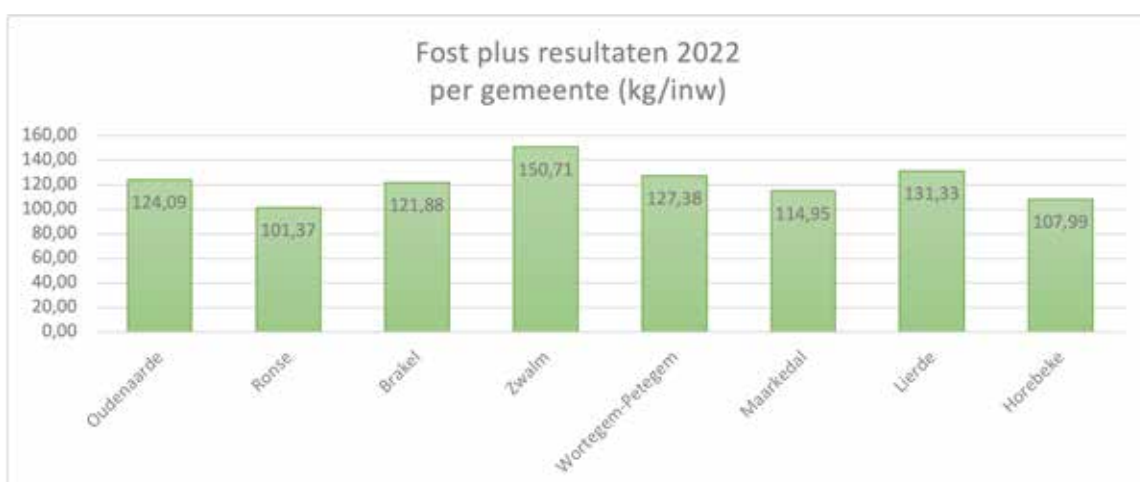
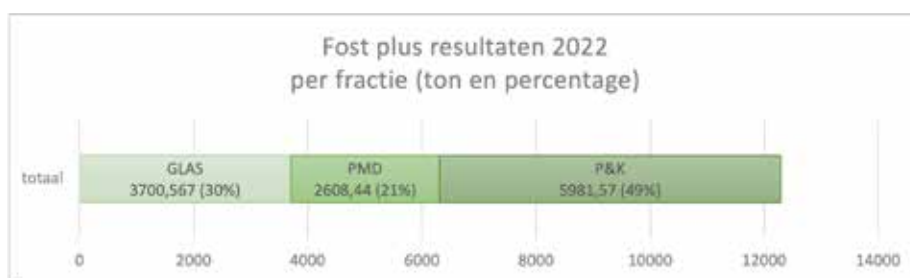
De hoeveelheid ingezameld glas daalde met 2% ten opzichte van het werkingsjaar 2021. Gemiddeld werd in IVLA 36,08 kg/inwoner ingezameld.

De gemeente Zwalm zamelde met 61,64 kg/inwoner het meeste glas in, Horebeke met 22,86 kg/inwoner het minste.

Algemene conclusie Fost Plus project

	Kg/inw 2016	Kg/inw 2017	Kg/inw 2018	Kg/inw 2019	Kg/inw 2020	Kg/inw 2021	Kg/inw 2022
IVLA	119,91	116,82	117,76	116,71	125,80	126,20	119,83

In totaal werd voor het integrale Fost Plus-project 119,83 kg/inwoner ingezameld in 2022.



RECUPEL - AEEA

In 2022 werd de samenwerking met Recupel verder gezet met betrekking tot de selectieve inzameling van afgedankte elektrische en elektronische apparaten, afgekort AEEA.

AEEA (IVLA)	2016	2017	2018	2019	2020	2021	2022
Kg	735.455	695.958	696.696	752.503	647.120	652.723	572.395
Kg/inw	6,81	6,42	6,40	6,88	6,46	6,39	5,58

Voor de hele intercommunale werd er per inwoner 5,58 kg AEEA opgehaald, wat neerkomt op 572.395 kg voor het totale samenwerkingsgebied. De gemeente Lierde haalde het hoogste inzamelresultaat met 9,88 kg/inwoner, in Ronse noteerden we het laagste inzamelresultaat met 3,63 kg/inwoner.

IVLA zal in de komende jaren verder streven naar een optimale werking op het vlak van de selectieve inzameling van AEEA, met als doel het maximaal beperken van de hoeveelheid restfractie (huisvuil + grofvuil).

SNOEIHOUD

In 2022 werd voor het totale samenwerkingsgebied 3.840 kilogram snoeihout ingezameld. Dit komt neer op een gemiddelde van 0,04 kg/inwoner. Horebeke zamelde met 0,16 kg/inwoner het meest in.

Snoeihout (IVLA)	2016	2017	2018	2019	2020	2021	2022
Kg	9.580	8.450	6.970	5.340	3.120	5.020	3.840
Kg/inw	0,09	0,08	0,06	0,05	0,03	0,05	0,04

KLEIN GEVAARLIJK AFVAL (KGA)

In 2022 werd door de intercommunale de selectieve ophaling van klein gevaarlijk afval, afgekort KGA, verder georganiseerd binnen het samenwerkingsgebied.

De ophaling werd uitgevoerd door de firma Vanheede. De inzameling gebeurde door middel van Chemocars bij wijkophalingen op vooraf vastgelegde data enerzijds en door ophalingen van de ingezamelde hoeveelheden KGA in de chemiekluisen op de recyclageparken anderzijds.

KGA (IVLA)	2016	2017	2018	2019	2020	2021	2022
Kg	194.599	210.151	214.870	229.445	219.618	229.650	184.948
Kg/inw	1,80	1,94	1,97	2,10	2,15	2,25	1,80

De totale opgehaalde hoeveelheid voor 2022 bedraagt 184.948 kg. De ingezamelde hoeveelheid KGA per inwoner komt dan neer op 1,80 kilogram.

OVERIGE FRACTIES

Ook voor andere afvalfracties deed de intercommunale in samenwerking met de gemeenten tal van inspanningen om het aandeel restafval zo minimaal mogelijk te houden.

Soort	2016 (kg)	2017 (kg)	2018 (kg)	2019 (kg)	2020 (kg)	2021 (kg)	2022 (kg)
Groen afval	7.893.400	7.093.930	7.841.570	8.126.800	6.436.480	7.477.910	6.110.590
Metaal	634.180	628.820	663.470	671.640	593.940	550.340	428.020
Vlak glas	237.350	158.718	148.440	185.680	172.000	206.320	220.640
Luiers	310.705	333.869	234.850	282.745	448.830	449.570	358.580
Landbouwfolie	148.800	109.320	115.490	164.760	159.820	161.230	203.520
Houtafval	2.678.090	2.994.360	3.215.350	3.388.620	3.286.100	3.602.780	3.034.780
Boomstronken	307.120	332.000	197.960	319.880	265.910	222.840	190.440
Steenpuin	6.686.050	6.118.110	5.712.640	5.561.250	5.737.810	5.604.200	5.223.770
Steenpuin nietcopro	461.940	329.950	357.540	382.900	335.834	328.030	272.200
Asbestcement	867.720	771.090	784.910	866.260	760.350	680.340	238.560
Frituurvetten	73.360	72.247	72.770	73.280	65.340	68.830	65.160
Gebruikte oliën	15.277	18.172	23.500	16.680	21.630	16.330	20.290
Harde plastics	332.950	406.340	405.880	439.280	412.830	437.980	387.420
EPS	28.810	32.685	34.560	38.580	37.930	35.300	32.850

VERBRANDING MET ENERGIERECUPERATIE

HUISVUIL

In 2022 werd de restfractie verder afgevoerd naar de verbrandingsinstallatie van IVAGO te Gent.

	Kg/inw 2016	Kg/inw 2017	Kg/inw 2018	Kg/inw 2019	Kg/inw 2020	Kg/inw 2021	Kg/inw 2022
IVLA	97,68	96,50	96,74	97,41	104,42	105,27	101,27

Ten opzichte van 2021 daalt het aangeboden huisvuil met 3,8% .

De gemeente Maarkedal zamelt met 81,02 kg per inwoner het minste huisvuil in. De stad Ronse blijft met 111,02 kg per inwoner het meeste huisvuil inzamelen.

	Kg/inw 2021	Kg/inw 2022	2021 tov 2022 verschil in kg	2021 tov 2022 verschil in %
LIERDE	102,64	100,28	-2,36	-2,30
OUDENAARDE	110,30	108,51	-1,79	-1,62
RONSE	116,73	111,02	-5,71	-4,89
WORTEGEM-PETEGEM	97,15	93,71	-3,44	-3,54
MAARKEDAL	86,59	81,02	-5,57	-6,43
KRUISEM	98,12	94,05	-4,07	-4,15
HOREBEKE	87,56	81,34	-6,22	-7,10
BRAKEL	97,20	94,48	-2,72	-2,80
ZWALM	104,51	95,27	-9,24	-8,84
IVLA	105,27	101,27	-4	-3,80

GROFVUIL

	Kg/inw 2016	Kg/inw 2017	Kg/inw 2018	Kg/inw 2019	Kg/inw 2020	Kg/inw 2021	Kg/inw 2022
IVLA	31,26	29,91	31,05	32,21	26,51	25,53	21,80

De ophaling van het grofvuil gebeurde door Renewi N.V., de verwerking gebeurde door Ivago.

In 2022 werd er per inwoner 21,80 kg opgehaald. Dit betekent een daling van 3,73 kg per inwoner of 14,5% ten opzichte van 2021.

Lierde haalt met 36,70 kg/inwoner het meeste grofvuil op.

TOTAAL (GROFVUIL + HUISVUIL)

	Kg/inw 2016	Kg/inw 2017	Kg/inw 2018	Kg/inw 2019	Kg/inw 2020	Kg/inw 2021	Kg/inw 2022
IVLA	128,93	126,41	127,80	129,61	131,64	131,89	124,18

In totaal betekent dat voor de intercommunale IVLA 124,18 kg/inwoner huishoudelijk afval wordt aangeboden voor verwijdering. Daarmee zitten we onder de clusterdoelstelling voor onze intercommunale (133 kg/inw). De grootste afvalaanbieder is Lierde met 136,98 kg/inwoner terwijl Horebeke het rijtje sluit met 81,78 kg/inwoner.

ANALYSE VAN DE INTEGRALE AFVALBERG IN 2022

	Kg/inw 2016	Kg/inw 2017	Kg/inw 2018	Kg/inw 2019	Kg/inw 2020	Kg/inw 2021	Kg/inw 2022
IVLA	465	445	445	467	462	476	429

Als we alle afvalstromen onder de loep nemen, stellen we vast dat een inwoner uit het IVLA-gebied in 2022 gemiddeld 429 kilogram huishoudelijk afval voortbrengt, met name 124 kilogram restafval en 305 kilogram andere fracties. Dit betekent dat 71 % van alle afvalstromen op selectieve wijze wordt ingezameld.

Dit betekent ook dat de totale afvalberg een pak gedaald is, van 476 kg/inwoner in 2021 naar 429 kg/inwoner in 2022. Een daling van maar liefst 10%.

GROENVERWERKING - RENEWI

De terreinen rond het milieupark in de industriezone 'Klein Frankrijk' te Ronse worden verhuurd aan Renewi. Deze terreinen worden aangewend voor groencompostering.

GRAFIEKEN EN TABELLEN

VERDELING AANDELEN PER 31/12/2022

Bestuur	Aantal aandelen	Geplaatst kapitaal	Volstort	Te volstorten	Volstort na herschikking	Te volstorten na herschikking
Lierde	6.140	152.206,62	53.272,32	98.934,30	112.675,63	39.530,99
Oudenaarde	27.258	675.708,17	236.497,86	439.210,31	500.213,75	175.494,42
Ronse	24.081	596.952,40	208.933,33	388.019,07	441.912,36	155.040,04
Wortegem-Petegem	5.777	143.208,09	50.124,07	93.084,02	106.015,43	37.192,66
Maarkedal	6.312	156.470,39	54.759,68	101.710,71	115.827,06	40.643,33
Kruisem	6.499	161.106,00	56.387,10	104.718,90	119.263,67	41.842,33
Horebeke	1.871	46.380,88	16.233,31	30.147,57	34.334,87	12.046,01
Brakel	13.714	339.961,18	118.986,41	220.974,77	251.666,72	88.294,46
Zwalm	7.919	196.312,01	68.709,20	127.602,81	145.324,00	50.988,01
Totaal	99.571	2.468.305,74	863.903,28	1.604.402,46	1.827.233,49	641.072,25

De Buitengewone Algemene Vergadering van 18/12/2019 besliste éénparig om een kruisparticipatie aan te gaan met de intercommunales IMOG en IlVA en aldus telkens 1 C-aandeel uit te wisselen. Een C-aandeel raakt het onbeschikbaar gedeelte van de inbreng (vroeger "vast kapitaal") niet en valt daardoor in het beschikbaar vermogen.

BEVOLKINGSCIJFER - IVLA 2022

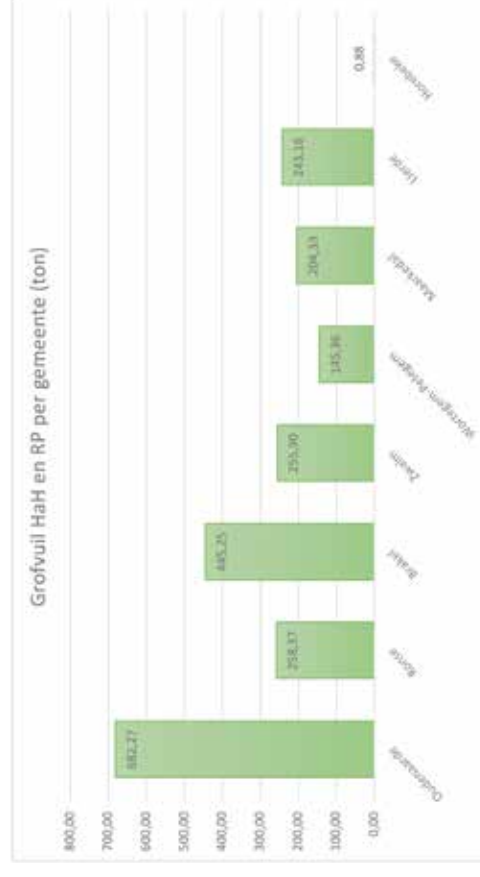
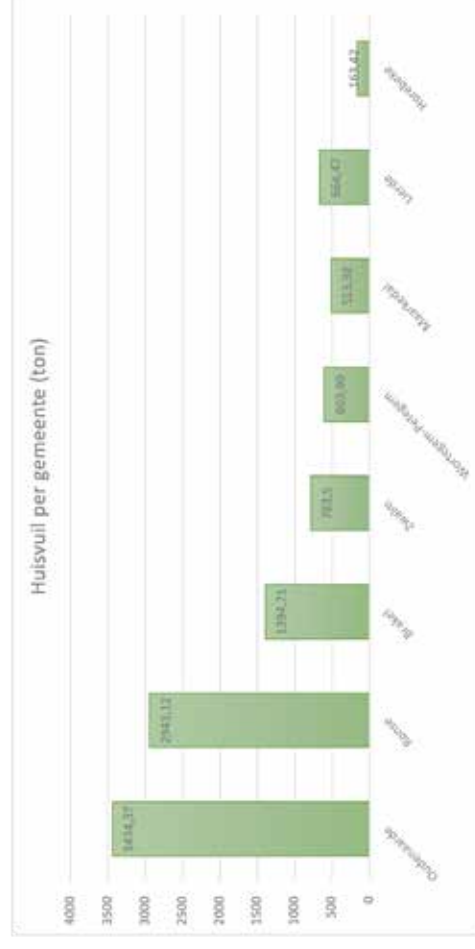
	Lierde	Oudenaarde	Ronse	Wortegem- Petegem	Maarkedal	Horebeke	Brakel	Zwalm	IVLA
Inwoners	6.626	31.650	26.510	6.445	6.343	2.009	14.762	8.224	102.569

AANVOER HUISVUIL 2022

	Lierde	Oudenaarde	Ronse	Wortegem- Petegem	Maarkedal	Kruisem	Horebeke	Brakel	Zwalm	IVLA
Totaal ton	664,47	3.434,37	2.943,12	603,99	513,92	1.493,32	163,42	1.394,71	783,5	11.994,82
Inwoners	6.626	31.650	26.510	6.445	6.343	15.878	2.009	14.762	8.224	118.447
Kg/inw	100,28	108,51	111,02	93,71	81,02	94,05	81,34	94,48	95,27	101,27

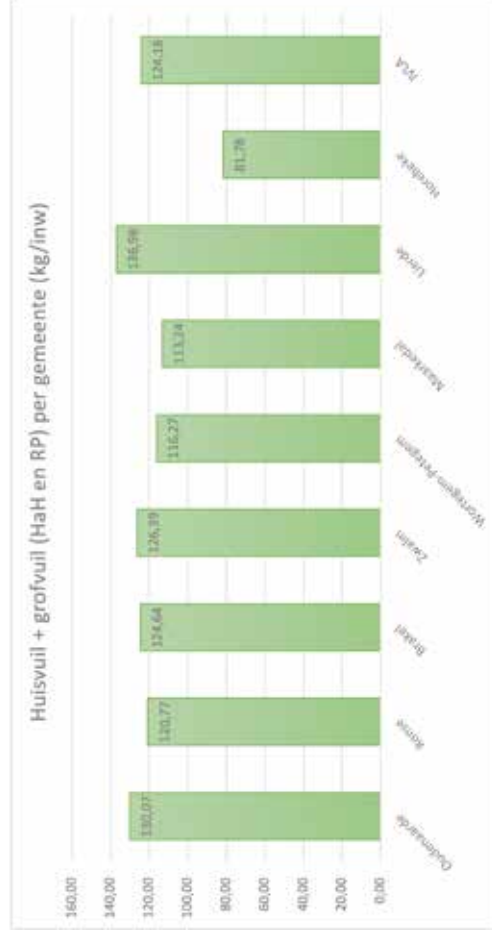
AANVOER GROFVUIL HAH + RP 2022

	Lierde	Oudenaarde	Ronse	Wortegem- Petegem	Maarkedal	Horebeke	Brakel	Zwalm	IVLA
Totaal ton	243,16	682,27	258,37	145,36	204,33	0,88	445,25	255,90	2.235,52
Inwoners	6.626	31.650	26.510	6.445	6.343	2.009	14.762	8.224	102.569
Kg/inw	36,70	21,56	9,75	22,55	32,21	0,44	30,16	31,12	21,80



AANVOER HUISVUIJL + GROFVUIJL 2022

	Lierde	Oudenaarde	Ronse	Wortegem- Petegem	Maarkedal	Horebeke	Brakel	Zwalm	IVLA
Huisvuil	664,47	3.434,37	2.943,12	603,99	513,92	163,42	1.394,71	783,5	10.501,5
Grof vuil CP	234,82	657,57	234,67	143,58	200,63	0	436,97	248,62	2.156,86
Grof vuil HaH	8,34	24,7	23,7	1,78	3,7	0,88	8,28	7,28	78,66
Totaal	907,63	4.116,64	3.201,49	749,35	718,25	164,30	1.839,96	1.039,40	12.737,02
restafval kg/inw	136,98	130,07	120,77	116,27	113,24	81,78	124,64	126,39	124,18



FOST PLUS RESULTATEN 2022

	Lierde	Oudenaarde	Ronse	Wortegem- Petegem	Maarkedal	Horebeke	Brakel	Zwalm	IVLA
P&K RP	42,74	114,96	49,65	96,76	25,08	0	80,74	60,46	470,39
P&K HaH	377,28	1.872,92	1.217,81	312,8	343,62	122,54	810,86	453,35	5.511,18
PMD	170,1	825,34	652,38	154,2	145,28	48,48	393,98	218,68	2.608,44
Glas	280,06	1.114,15	767,57	257,19	215,18	45,93	513,55	506,94	3.700,57
Totaal	870,18	3.927,37	2.687,41	820,95	729,16	216,95	1.799,12	1.239,43	12.290,58
Inwoners	6.626	31.650	26.510	6.445	6.343	2.009	14.762	8.224	102.569
Kg/inw	131,33	124,09	101,37	127,38	114,95	107,99	121,88	150,71	119,83



INZAMELING PAPIER/KARTON 2022

PAPIER EN KARTON - HUIS AAN HUIS 2022

	Lierde	Oudenaarde	Ronse	Wortegem- Petegem	Maarkedal	Horebeke	Brakel	Zwalm	IVLA
Totaal ton	377,28	1.872,92	1.217,81	312,8	343,62	122,54	810,86	453,35	5.511,18
Inwoners	6.626	31.650	26.510	6.445	6.343	2.009	14.762	8.224	102.569
Kg/inw	56,94	59,18	45,94	48,53	54,17	61	54,93	55,13	53,73

PAPIER EN KARTON - RECYCLAGEPARK 2022

	Lierde	Oudenaarde	Ronse	Wortegem- Petegem	Maarkedal	Horebeke	Brakel	Zwalm	IVLA
Totaal ton	42,74	114,96	49,65	96,76	25,08	0	80,74	60,46	470,39
Inwoners	6.626	31.650	26.510	6.445	6.343	2.009	14.762	8.224	102.569
Kg/inw	6,45	3,63	1,87	15,01	3,95	0	5,47	7,35	4,59

PAPIER EN KARTON - HUIS AAN HUIS + RECYCLAGEPARK 2022

Lierde Oudenaarde Ronse Wortegem- Maarkedal Horebeke Brakel Zwalm IVLA
 Petegem

Totaal ton	420,02	1.987,88	1.267,46	409,56	368,70	122,54	891,60	513,81	5981,57
Inwoners	6.626	31.650	26.510	6.445	6.343	2.009	14.762	8.224	102.569
Kg/inw	63,39	62,81	47,81	63,55	58,13	61	60,40	62,48	58,32

Papier en karton HaH + RP per gemeente (ton)



Papier en karton
 percentage HaH en RP



INZAMELING PMD 2022

	Lierde	Oudenaarde	Ronse	Wortegem- Petegem	Maarkedal	Horebeke	Brakel	Zwalm	IVLA
Totaal ton	170,1	825,34	652,38	154,2	145,28	48,48	393,98	218,68	2.608,44
Inwoners	6.626	31.650	26.510	6.445	6.343	2.009	14.762	8.224	102.569
Kg/inw	25,67	26,08	24,61	23,93	22,90	24,13	26,69	26,59	25,43

INZAMELING GLAS 2022

	Lierde	Oudenaarde	Ronse	Wortegem- Petegem	Maarkedal	Horebeke	Brakel	Zwalm	IVLA
Totaal ton	280,06	1.114,15	767,57	257,19	215,18	45,93	513,55	506,94	3.700,57
Inwoners	6.626	31.650	26.510	6.445	6.343	2.009	14.762	8.224	102.569
Kg/inw	42,27	35,20	28,95	39,91	33,92	22,86	34,79	61,64	36,08



ANALYSE VAN DE INTEGRALE AFVALBERG 2022

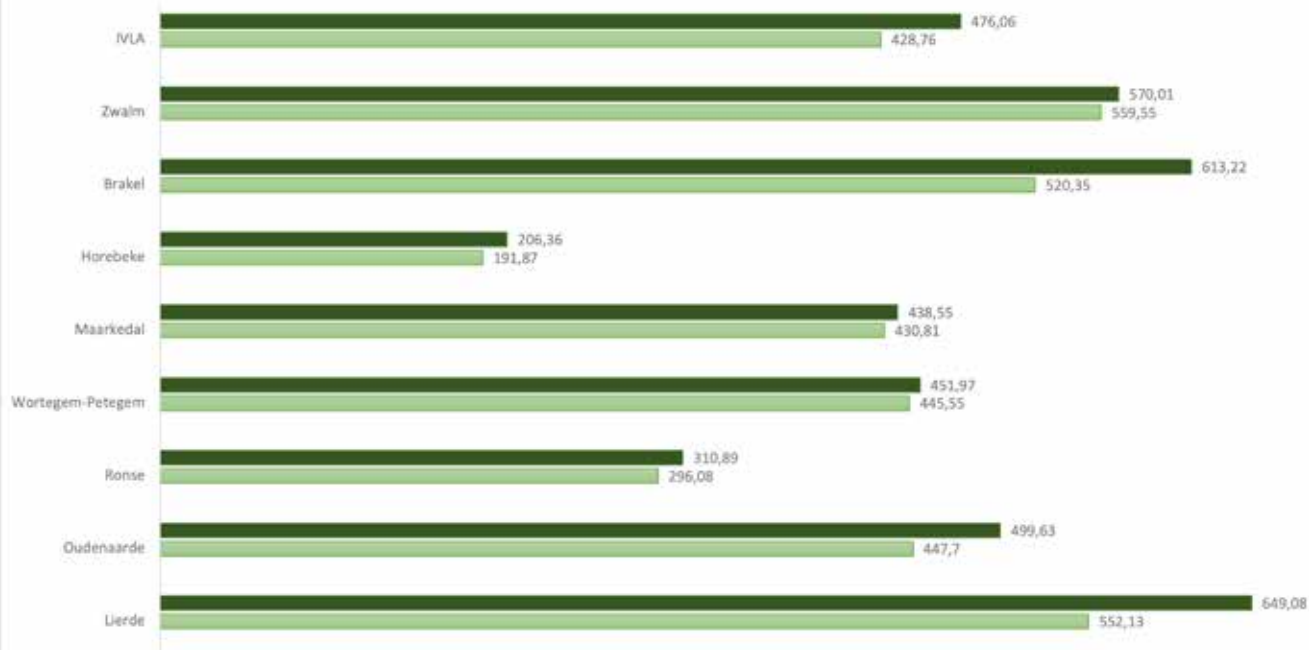
AFVALBERG 2022 (KG/INWONER)

	Lierde	Oudenaarde	Ronse	Wortegem- Petegem	Maarkedal	Horebeke	Brakel	Zwalm	IVLA
Huisvuil	100,28	108,51	111,02	93,71	81,02	81,34	94,48	95,27	102,38
Grof vuil RP	35,44	20,78	8,85	22,28	31,63	0	29,6	30,23	21,03
Grof vuil HaH	1,26	0,78	0,89	0,28	0,58	0,44	0,56	0,89	0,77
Restafval	136,98	130,07	120,76	116,27	113,23	81,78	124,64	126,39	124,18
P&K RP	6,45	3,63	1,87	15,01	3,95	0	5,47	7,35	4,59
P&K HaH	56,94	59,18	45,94	48,53	54,17	61	54,93	55,13	53,73
PMD	25,67	26,08	24,61	23,93	22,9	24,13	26,69	26,59	25,43
Glas	42,27	35,2	28,95	39,91	33,92	22,86	34,79	61,64	36,08
Fost+	131,33	124,09	101,37	127,38	114,94	107,99	121,88	150,71	119,83
AEEA	9,88	5,18	3,63	5,48	6,08	0	7,67	7,26	5,58
Snoeihout	0,09	0,01	0,04	0	0,02	0,16	0,04	0,06	0,04
KGA	3,38	1,77	1,1	2,12	1,41	0	2,34	2,4	1,8
Groenafval	70,58	86,4	12,69	69,57	73,18	0	63,21	88,3	59,58
Metaal	4,89	3,58	3,69	4,74	4,5	0	4,92	6,42	4,17
Vlak glas	6,27	1,45	1,23	2,41	2,42	0	3,3	2,53	2,15
Luierafval	4,7	2,68	2,68	5,18	3,48	0	5,37	4,47	3,5
Landbouwfolie	4,23	0,69	0,22	3,28	8,31	0	4,17	1,5	1,98
Houtafval	58,78	20,78	16,75	25,87	34,2	0	53,85	44,39	29,59
Boomstronken	2,65	2,19	0,51	1,01	3,15	0	2,97	2,41	1,86
Steenpuin	75,7	45,78	14,28	62,35	44,24	0	96,24	96,22	50,93

Asbestcement	4,77	1,79	0,82	1,86	7,32	0	3,47	2,31	2,33
Aarde	0	4,41	0,72	1,26	0	0	7,59	1,13	2,81
Frituurvetten	0,89	0,55	0,54	1,03	0,67	0	0,74	0,72	0,64
Afgewerkte oliën	0,71	0	0,15	0,37	0,35	0	0,23	0,44	0,2
Harde plastics	7,43	2,9	2,87	4	4,11	0	5,25	4,98	3,78
EPS	0,59	0,31	0,15	0,49	0	0	0,56	0,48	0,32
Gyproc	7,77	1,84	1,43	2,14	2,77	0	4,38	5,28	2,8
Porselein/keramiek	11,47	3,81	1,65	1,56	1,46	0	0	1,52	2,89
Textiel	9,04	7,42	8,8	7,18	4,97	1,94	7,53	9,63	7,8
TOTAAL	552,13	447,7	296,08	445,55	430,81	191,87	520,35	559,55	428,76

Afvalberg per gemeente (kg/inw)

■ 2021 ■ 2022



BRIEF AAN DE ALGEMENE VERGADERING

Mevrouwen,

Mijne Heren,

In overeenstemming met de wet en in toepassing van de statuten heeft de Raad van Bestuur aldus verslag uitgebracht over de bedrijvigheid van de Vereniging tijdens het dienstjaar 2022.

De Raad van Bestuur verzoekt u de balans en resultatenrekening met toelichting, opgesteld op 31.12.2022, te willen goedkeuren.

De resultatenrekening vertoont een **winst van het boekjaar van € 49.785,93**. De balans vertoont een **balanstotaal van € 4.204.473,20**.

In toepassing van Art. 39 en 40 van de statuten wordt u verzocht uw instemming te willen betuigen met het voorgestelde resultaat.

Tevens worden de aandeelhouders verzocht, door een bijzondere stemming, decharge te verlenen aan de bestuurders en de commissaris-revisor, nopens de vervulling van hun mandaat, tijdens het verlopen dienstjaar. (Art. 35 van de statuten)

Namens de Raad van Bestuur,

De Directeur,

De Voorzitter,

KRIS DOBBELAERE.

MATHIEU DE COCK.

